



CENTRUM  
AKTYWIZACJI  
ZAWODOWEJ



POWIATOWY URZĄD PRACY  
w KŁODZKU

C/RU.PR.411.5-1.2015

RADA MIEJSKA  
w Kłodzku

wzpl. 2015 -04- 2 1

Nr 279

*Sejca, redakcja*  
*A. Ziarno*

# Sytuacja na lokalnym rynku pracy i stan bezrobocia w gminie miejskiej Kłodzko

KWIECIEŃ 2015 r.

# I. Dane dotyczące liczby bezrobotnych w Gminie Miejskiej Kłodzko

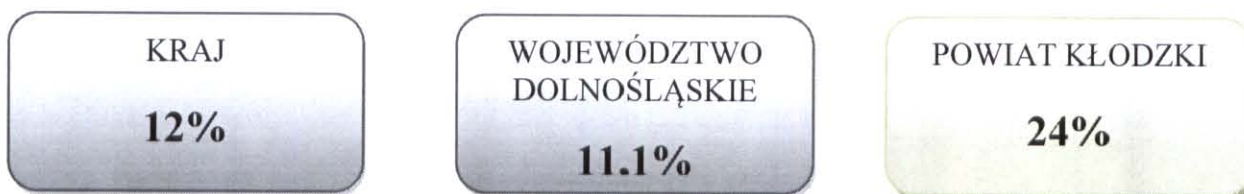
## 1. Stopa bezrobocia w powiecie.

Tab.1. Stopa bezrobocia(%) w okresach: grudzień 2011 r. – grudzień 2014 r.

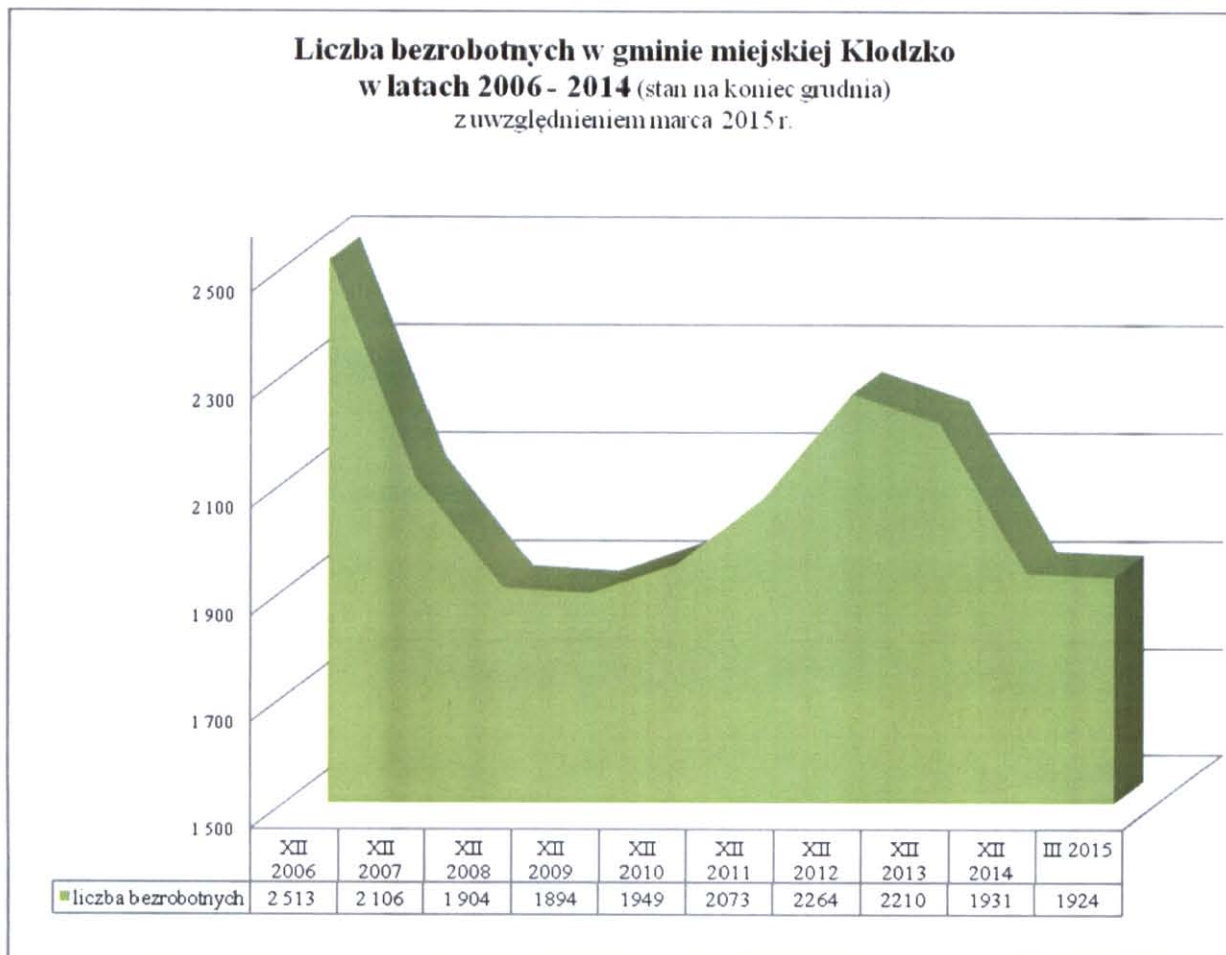
Wyszczególnienie	Polska	Województwo dolnośląskie	Powiat kłodzki *
XII 2011 r.	12,5	12,4	24,9
XII 2012 r.	13,4	13,5	27,1
XII 2013 r.	13,4	13,2	27,2
XII 2014 r.	11,5	10,6	23,5

Poniżej na rys. nr 1 przedstawiono jak kształtowała się stopa bezrobocia na koniec lutego b. r.

Rys.1. Stopa bezrobocia. Stan na 28.II 2015 r.



Rys.2. Poziom bezrobocia w gminie miejskiej Kłodzko w latach 2006-2014 i I. kw. 2015 r.



# BEZROBOTNI WG MIAST I GMIN

STAN NA 31. 03. 2015 r.

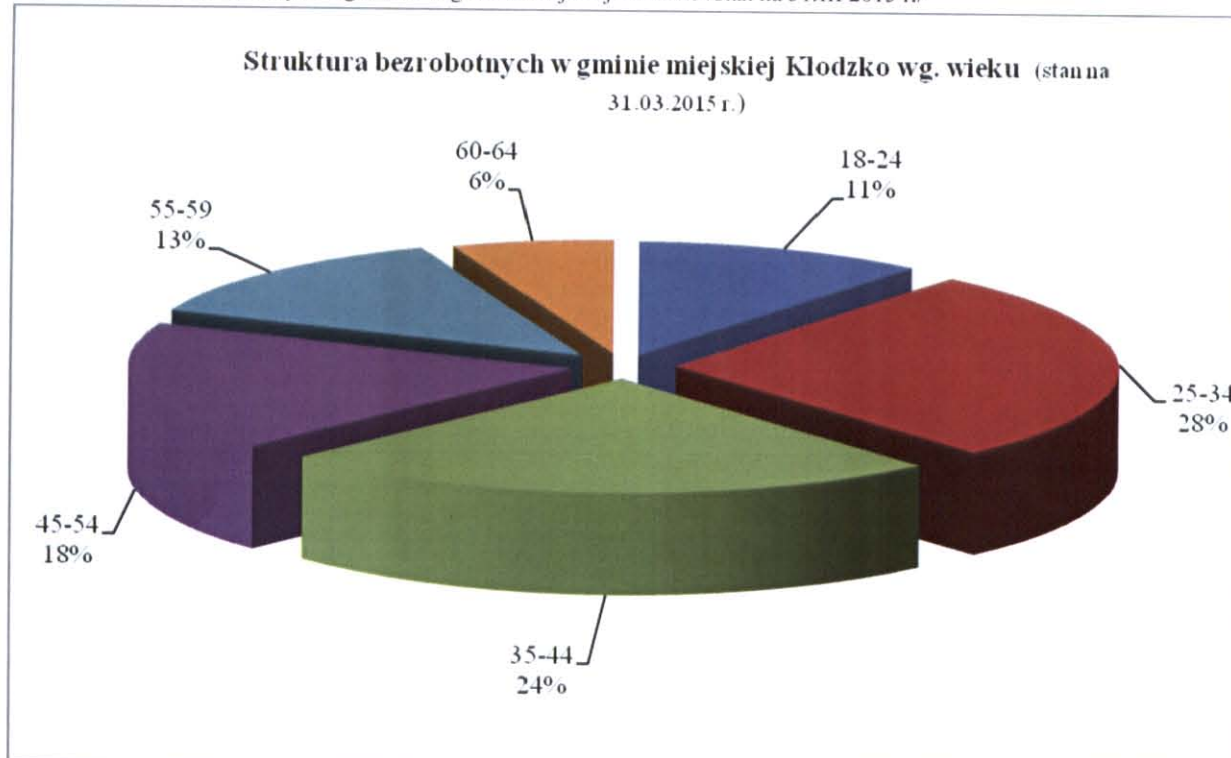
Lp.	Gminy - Wyszczególnienie	Ilość bezrobotnych		w tym z prawem do zasiłku	
		Ogółem	Kobiety	Ogółem	Kobiety
1.	<b>Duszniki Zdrój</b>	<i>321</i>	<i>136</i>	<i>65</i>	<i>29</i>
2.	<b>Kłodzko</b>	<i>1924</i>	<i>897</i>	<i>351</i>	<i>172</i>
3.	<b>Kudowa Zdrój</b>	<i>886</i>	<i>376</i>	<i>130</i>	<i>65</i>
4.	<b>Nowa Ruda</b>	<i>1563</i>	<i>850</i>	<i>263</i>	<i>140</i>
5.	<b>Polanica Zdrój</b>	<i>492</i>	<i>205</i>	<i>78</i>	<i>36</i>
6.	<b>Bystrzyca Kłodzka</b>	<i>1588</i>	<i>826</i>	<i>251</i>	<i>126</i>
7.	<b>Kłodzko</b>	<i>1467</i>	<i>626</i>	<i>287</i>	<i>128</i>
8.	<b>Lądek Zdrój</b>	<i>609</i>	<i>269</i>	<i>106</i>	<i>57</i>
9.	<b>Lewin Kłodzki</b>	<i>215</i>	<i>95</i>	<i>31</i>	<i>16</i>
10.	<b>Międzylesie</b>	<i>640</i>	<i>319</i>	<i>79</i>	<i>41</i>
11.	<b>Nowa Ruda</b>	<i>911</i>	<i>459</i>	<i>176</i>	<i>92</i>
12.	<b>Radków</b>	<i>754</i>	<i>377</i>	<i>130</i>	<i>67</i>
13.	<b>Stronie Śląskie</b>	<i>608</i>	<i>254</i>	<i>92</i>	<i>46</i>
14.	<b>Szczytna</b>	<i>610</i>	<i>251</i>	<i>142</i>	<i>62</i>
		<b>12 588</b>	<b>5 940</b>	<b>2 181</b>	<b>1 077</b>

Tab.2. Struktura bezrobotnych w gminie miejskiej Kłodzko.

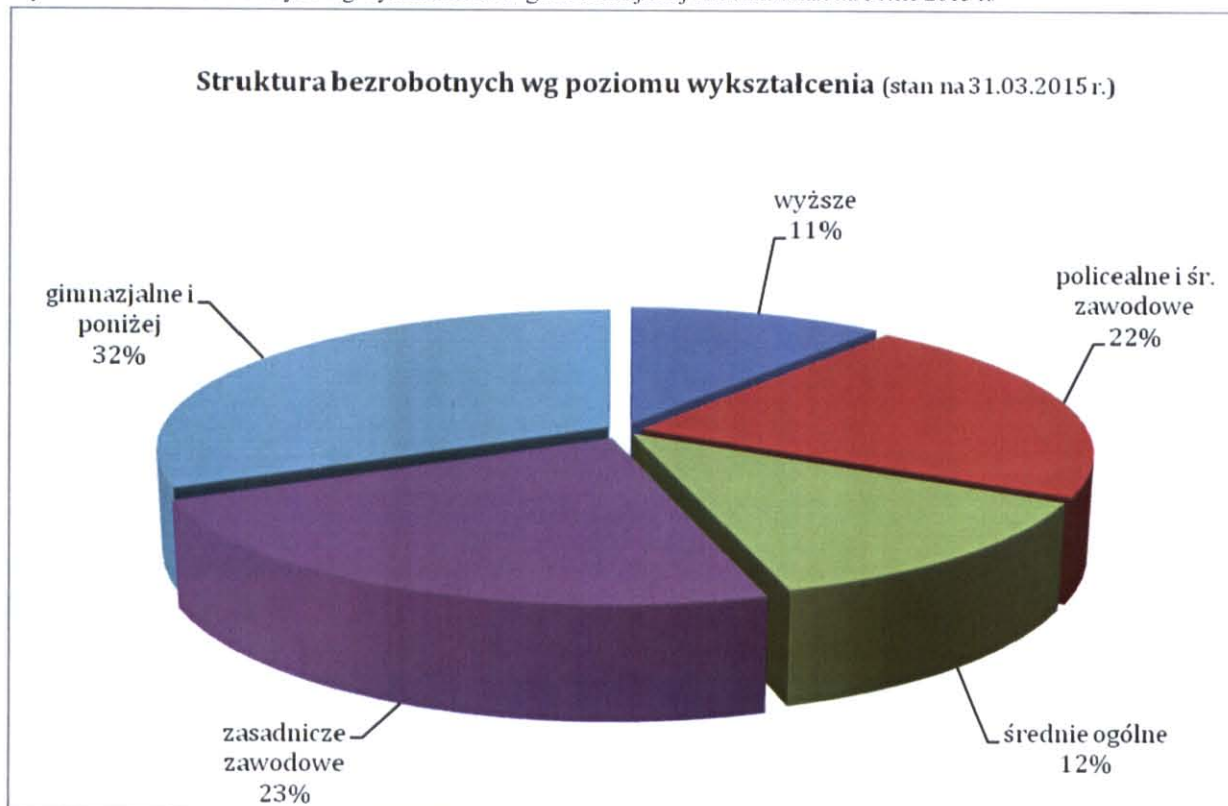
<b>Bezrobotni według czasu pozostawania bez pracy, wieku, poziomu wykształcenia i stażu pracy</b>					
Wyszczególnienie		Liczba bezrobotnych (stan na 31.12.2014 r.)		Liczba bezrobotnych (stan na 31.03.2015 r.)	
		ogółem	w tym kobiety	ogółem	w tym kobiety
<i>Czas pozostawania bez pracy (w miesiącach)</i>	do 1	139	59	<b>153</b>	65
	1—3	278	124	<b>273</b>	123
	3—6	284	126	<b>276</b>	115
	6—12	365	176	<b>368</b>	176
	12—24	375	183	<b>354</b>	163
	pow. 24	490	251	<b>500</b>	255
<i>Wiek</i>	18—24	231	121	<b>205</b>	109
	25—34	536	265	<b>531</b>	263
	35—44	455	230	<b>471</b>	218
	45—54	370	181	<b>351</b>	179
	55—59	229	109	<b>251</b>	116
	60-64 lata	110	13	<b>115</b>	12
<i>Wykształcenie</i>	wyższe	204	131	<b>206</b>	132
	policealne i średnie zawodowe	433	217	<b>420</b>	214
	średnie ogólnokształcące	242	151	<b>244</b>	151
	zasadnicze zawodowe	435	167	<b>439</b>	163
	gimnazjalne i poniżej	617	253	<b>615</b>	237
<i>Staż pracy ogółem</i>	do 1 roku	276	137	<b>278</b>	140
	1—5	458	222	<b>454</b>	205
	5—10	295	139	<b>293</b>	134
	10—20	326	171	<b>337</b>	170
	20—30	244	97	<b>263</b>	111
	30 lat i więcej	76	27	<b>71</b>	24
	bez stażu	256	126	<b>228</b>	113
<b>OGÓLEM</b>		<b>1931</b>	<b>919</b>	<b>1924</b>	<b>897</b>

Najliczniejsze grupy bezrobotnych wyróżniono ww. tabeli kolorem szarym, a generują je bezrobotni z wykształceniem gimnazjalnym lub niższym (615 osób) i zasadniczym zawodowy (439 osób), oraz bezrobotni w przedziale wiekowym: 25 – 34 lata (531 osób) i 35-44 lata (471 osób); liczną grupą bezrobotnych są również osoby ze stażem pracy do 5 lat (732 osób tj. 38% ogółu). 44% ogólnej liczby bezrobotnych w Kłodzku stanowią osoby bez pracy powyżej 12 m-cy.

Wyk. 2. Struktura bezrobotnych wg wieku w gminie miejskiej Kłodzko /stan na 31.III 2015 r./



Wyk. 2. Struktura bezrobotnych wg wykształcenia w gminie miejskiej Kłodzko /stan na 31.III 2015 r./



Tab.3. Bezrobotni wg rodzaju działalności ostatniego miejsca pracy oraz wolne miejsca pracy w gminie miejskiej Kłodzko.

Wyszczególnienie	Zarejestrowani bezrobotni wg stanu na 31.12.2014 r.	Liczba wolnych miejsc pracy i miejsc aktywizacji zawodowej w okresie od 01.01.2014-31.12.2014 r.	
		ogółem	w tym pracy subsydiowanej
Rolnictwo, leśnictwo, łowiectwo i rybactwo	18	8	8
Górnictwo i wydobywanie	4	-	-
Przetwórstwo przemysłowe	159	149	33
Wytwarzanie i zaopatrywanie w energię elektryczną, gaz, parę wodną, gorącą wodę ...	2	1	-
Dostawa wody, gospodarowanie ściekami i odpadami oraz działalność związana z rekultywacją	10	-	-
Budownictwo	102	27	14
Handel hurtowy i detaliczny, naprawa pojazdów samochodowych, włączając motocykle	277	211	148
Działalność związana z zakwaterowaniem i usługami gastronomicznymi	50	53	37
Transport i gospodarka magazynowa	27	69	39
Informacja i komunikacja	5	7	6
Działalność finansowa i ubezpieczeniowa	27	33	12
Działalność związana z obsługą rynku nieruchomości	19	15	6
Działalność profesjonalna, naukowa i techniczna	60	54	40
Działalność w zakresie usług administrowania i działalność wspierająca	64	128	7
Administracja publiczna i obrona narodowa, obowiązkowe ubezpieczenia społeczne	32	128	124
Edukacja	32	46	23
Opieka zdrowotna i pomoc społeczna	46	66	49
Działalność związana z kulturą i rekreacją	51	35	33
Pozostała działalność usługowa	73	37	32
Działalność niezidentyfikowana	493		
<b>Razem</b>	<b>1551</b>	<b>1067</b>	<b>611</b>
Dotychczas niepracujący	380		
<b>Ogółem</b>	<b>1931</b>	<b>1067</b>	<b>611</b>

## II. Dane dotyczące realizacji usług rynku pracy gminie miejskiej Kłodzko

Tab.4. Wyłączenia z ewidencji bezrobotnych w gminie miejskiej Kłodzko w 2014 r. i I kwartale 2015 r.

Wyszczególnienie		Bezrobotni wyłączeni z ewidencji			
		2014 rok		I kw. 2015 r.	
		ogółem	w tym kobiety	ogółem	
Liczba osób wyłączonych z ewidencji bezrobotnych, w tym z przyczyn:		<b>2569</b>	1210	<b>513</b>	
podjęcia pracy		<b>1264</b>	632	<b>265</b>	
z tego:	niesubsydiowane	<b>1050</b>	533	<b>246</b>	
	subsydiowanej	<b>214</b>	99	<b>19</b>	
	z tego:	prac interwencyjnych	<b>42</b>	24	<b>7</b>
		robót publicznych	<b>17</b>	4	<b>0</b>
		podjęcia działalności gospodarczej	<b>69</b>	29	<b>5</b>
		podjęcia pracy w ramach refundacji kosztów zatrudnienia bezrobotnego	<b>83</b>	39	<b>6</b>
		inne	<b>3</b>	3	<b>0</b>
rozpoczęcia szkolenia		<b>84</b>	29	<b>1</b>	
rozpoczęcia stażu		<b>243</b>	163	<b>33</b>	
rozpoczęcia przygotowania zawodowego dorosłych		<b>1</b>	1	<b>0</b>	
rozpoczęcia pracy społecznie użytecznej		<b>26</b>	6	<b>0</b>	
odmowy bez uzasadnionej przyczyny przyjęcia propozycji odpowiedniej pracy lub innej formy pomocy		<b>13</b>	5	<b>2</b>	
nie potwierdzenia gotowości do pracy		<b>602</b>	205	<b>152</b>	
dobrowolnej rezygnacji ze statusu bezrobotnego		<b>127</b>	67	<b>27</b>	

## REALIZACJA USŁUG RYNKU PRACY w 2014 r.

Tab.5. Oferty pracy zgłoszone w PUP w Kłodzku w 2014 r. z uwzględnieniem gminy miejskiej Kłodzko.

OFERTY PRACY			
WYSZCZEGÓLNIENIE		POWIAT	GMINA MIEJSKA KŁODZKO
Liczba zgłoszonych wolnych miejsc pracy		<b>4625</b>	<b>1067</b>
z tego:	subsydowane	<b>2641</b>	<b>611</b>
	niesubsydowane	<b>1984</b>	<b>456</b>

Tab.6. Osoby z gminy miejskiej Kłodzko objęte usługami rynku pracy.

SKIEROWANIA	
Liczba wydanych skierowań	<b>877</b>
USŁUGI RYNKU	
Liczba osób objętych usługami rynku pracy	<b>19288</b>

Tab.7. Pośrednictwo zewnętrzne na terenie gminy miejskiej Kłodzko w 2014 r.

POŚREDNICTWO ZEWNĘTRZNE			
<i>Liczba wizyt</i>		<i>Liczba pozyskanych miejsc pracy</i>	
<b>127</b>		<b>541</b>	
GIEŁDY PRACY		SPOTKANIA INFORMACYJNE	
<i>Liczba giełd</i>	<i>Liczba osób</i>	<i>Liczba spotkań</i>	<i>Liczba osób</i>
<b>8</b>	<b>114</b>	<b>15</b>	<b>395</b>

W dniu 29 maja 2014 roku w Kłodzkim Centrum Kultury Sportu i Rekreacji przy ul. Kusocińskiego 2 w Kłodzku odbyły się kolejne Targi Pracy.

Zaproszono **139** wystawców. Ogółem w Konferencji uczestniczyło **94** wystawców w tym:

- 51 pracodawców krajowych ( 9 Bystrzyca Kł., 12 Nowa Ruda, 30 Kłodzko)
- 11 Szkół Wyższych i jednostek szkoleniowych
- 17 Agencji pośrednictwa pracy
- 5 Fundacji i Stowarzyszeń
  
- 6 pracodawców z Czech
- 4 instytucje wspierające ( ZUS, PIP, Straż Miejska, Straż Graniczna)



Targi Pracy odwiedziło ponad 700 osób. Z rozmów przeprowadzonych wśród wystawców wynika, że istnieje potrzeba organizowania tego typu przedsięwzięć na lokalnym rynku pracy. Potwierdzeniem tego było spore zainteresowanie podjęciem zatrudnienia wśród zwiedzających, duża liczba złożonych dokumentów aplikacyjnych oraz udział w panelach tematycznych. Ponad połowa obecnych na targach pracodawców zadeklarowała chęć ponownego udziału.

Dużym zainteresowaniem cieszyły się stoiska Państwowej Inspekcji Pracy, Dolnośląskiego Wojewódzkiego Urzędu Pracy oraz Zakładu Ubezpieczeń Społecznych. Pracownicy tych instytucji udzielali bezpłatnych eksperckich porad i konsultacji z zakresu prawa pracy, ubezpieczeń społecznych i zatrudnienia.

Odwiedzający mogli skorzystać również z indywidualnych porad doradcy zawodowego i pośrednika pracy oferowanych przez pracowników Powiatowego Urzędu Pracy w Kłodzku.

Uwagę wśród osób odwiedzających targi wzbudziły prezentacje paneli tematycznych przygotowanych przez Dolnośląską Agencję Rozwoju Regionalnego: nt „Sposoby i narzędzia aktywizacji zawodowej w projektach realizowanych przez niepubliczne instytucje rynku pracy – jak skutecznie poszukiwać zatrudnienia na obecnym rynku pracy”, panel EURES: „Bezpieczne wyjazdy – poszukiwanie pracy w krajach Unii Europejskiej”. Panel Powiatowego Urzędu Pracy nt. „Jednorazowe środki na podjęcie działalności gospodarczej”, cieszył się dużym zainteresowaniem i miał największą frekwencję.

Tab.8. Szkolenia, w których uczestniczyły osoby z gminy miejskiej Kłodzko w 2014 r.

SZKOLENIA		
Wyszczególnienie	<i>Liczba osób, które rozpoczęły</i>	<i>Liczba osób, które zakończyły</i>
Grupowe	<b>68</b>	<b>68</b>
Indywidualne	<b>16</b>	<b>16</b>

Tab.9. Poradnictwo zawodowe, w którym uczestniczyły osoby z gminy miejskiej Kłodzko w 2014 r.

PORADNICTWO ZAWODOWE						
Rozmowy wstępne	Porady indywidualne		Porady grupowe		Porady dla pracodawców	
<i>Liczba rozmów</i>	<i>Liczba osób</i>	<i>w tym kobiety</i>	<i>Liczba grup</i>	<i>Liczba osób</i>	<i>Liczba porad</i>	<i>Liczba pracodawców</i>
99	317	146	11	48	21	20
Informacja zawodowa			Spotkania z młodzieżą w szkołach		Liczba osób objętych IPD	
Informacja zawodowa indywidualna	Informacja zawodowa grupowa					
	<i>Liczba spotkań</i>	<i>Liczba osób</i>				
144	11	88	0		2020	

Sporządziła: Patrycja Rennik, tel. 74 865-74-09

Nadzór: Elżbieta Kulczak, Kierownik C/RU