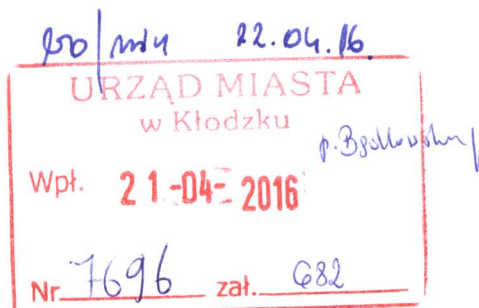


Powiatowy Urząd Pracy
w Kłodzku

57-300 Kłodzko, ul. St. Wyspiańskiego 2 J
tel. 74 865 74 10, 20, 30 fax 865 74 34
NIP 8831012168 REGON 891129123

KO.SW.0713.03.2016



Kłodzko, 19.04.2016r.

**Sz. Pan
Michał Piszko**

Burmistrz Kłodzka

W nawiązaniu do pisma z dnia 13.04.2016r. dot. planowanej na dzień 28.04.2016r. sesji Rady Miejskiej w Kłodzku, przekazuję w załączeniu materiał dotyczący sytuacji na rynku pracy i stanu bezrobocia w mieście Kłodzku.

Z poważaniem

Sprawę prowadzi:
Sebastian Ważny –tel. 74-865-74-37

DYREKTOR
Krzysztof Bolisęga

***Informacja z działalności
Powiatowego Urzędu Pracy w Kłodzku
w roku 2015***

I. Organizacja jednostki oraz informacja o wydatkowanych środkach finansowych przez Powiatowy Urząd Pracy w Kłodzku za rok 2015.

Realizując zadania określone w ustawie o promocji zatrudnienia i instytucjach rynku pracy PUP w Kłodzku w roku 2015 dysponował środkami finansowymi wg. poniższego zestawienia:

Plan jednostki ogółem w latach 2013 – 2015

	2013	2014	2015
Ogółem	13 936 023	14 568 020	13 714 356
w tym:			
wynagrodzenia ogółem w tym:	4 667 917	4 857 216	5 415 450
wynagrodzenia JST	3 039 893	2 960 716	2 897 150
reundacja dodatków z Funduszu Pracy	280 000	280 000	300 000
środki Funduszu Pracy	993 200	1 616 500	2 218 300
projekt środki UE zatrudnienie pracowników	354 824	0	0
rzeczówka ogółem, w tym:	835 583	850 804	968 906
jst	531 025	541 174	563 468
projekt środki UE aktywizacja bezrobotnych 7.1.2 "Nowy zawód - nowe perspektywy"	304 558	309 630	405 438
składka na ubezpieczenie zdrowotne za osoby bez prawa do zasiłku	8 432 523	8 860 000	7 330 000

Stan zatrudnienia porównując z latami wcześniejszymi kształtował się w sposób następujący:

Rok	Zatrudnienie (etaty)	Razem	w ramach budżetu jednostki	w ramach programu współfinansowanego z EFS
2013		106,82	94,82	12
2014		104,95	104,95	0
2015		115,20	107,20	8

Wewnętrzną strukturę PUP w Kłodzku tworzą: ośrodek decyzyjny w Kłodzku – ul. St. Wyspiańskiego 2J, 2 filie: (w Nowej Rudzie – ul. Piłsudskiego 14 i Bystrzycy Kłodzkiej – ul. Sienkiewicza 6) oraz 8 Lokalnych Punktów Informacji i Konsultacji (Polanica Zdrój, Łądek Zdrój, Duszniki Zdrój, Szczytna, Kudowa Zdrój, Międzylesie, Stronie Śląskie, Ścinawka Średnia).

Zarząd Powiatu Kłodzkiego nadał tutejszemu urzędowi nowy regulamin -na mocy Uchwały nr 265/2014 z dnia 25 listopada 2014r.

Wprowadzenie nowego regulaminu podyktowane było wejściem w życie Ustawy z dnia 14 marca 2014r. o zmianie ustawy o promocji zatrudnienia i instytucjach rynku pracy oraz zmianie niektórych innych ustaw (Dz. U. z 2014r. poz. 598).

Na mocy umowy użyczenia z dnia 27.03.2015r. z Powiatem Kłodzkim tutejszy Urząd przejął w użytkowanie obiekt zlokalizowany w Kłodzku przy ul. Wyspiańskiego 2J. Prace adaptacyjno-remontowe obejmowały m.in.: prace ogólnobudowlane, wymianę i uzupełnienie oświetlenia w pomieszczeniach przyziemia, uzupełnienie i montaż systemu alarmowego, wymianę i uzupełnienie grzejników w pomieszczeniach przyziemia, ułożenia wykładziny na posadzce w pomieszczeniach przyziemia. Na przedmiotowe roboty wyasygnowaną kwotę 34 422,51 zł. Część w wymienionych robót, nie wymagających posiadania odpowiednich uprawnień i wiedzy specjalistycznej, Urząd przeprowadził we własnym zakresie systemem gospodarczym.

W dniach 25-29.05.2015r. zgodnie z wcześniej przyjętym harmonogramem, miała miejsce przeprowadzka urzędu. Przedsięwzięcie to poprzedzone zostało szeregiem analiz i koncepcji związanych z adaptacją a także sposobem „zasiedlenia” obiektu, jak również uregulowanie wszelkich spraw organizacyjno-kancelaryjnych.

Przeniesienie siedziby PUP do nowej lokalizacji znacznie zmniejszyło bieżące koszty funkcjonowania PUP. Wyeliminowano bowiem koszty czynszu, które ponoszone były w związku z funkcjonowaniem na ul. Okrzei 8.

Istotną kwestią było ponadto przeniesienie miejsca świadczenia usług telekomunikacyjnych i teleinformatycznych do nowej lokalizacji. Urząd poddany został odpowiedniej i zgodnej z obowiązującymi standardami wizualizacji.

Daleko idącej i bezpłatnej pomocy na rzecz tut. urzędu przy przeprowadzce udzielili więźniowie z Zakładu Karnego w Kłodzku, a także osoby bezrobotne z Centrum Integracji Społecznej Gminy Kłodzko i Centrum Integracji Społecznej z Krosnowic;

W dniach 29.06-03.07.2015r. miało miejsce ponadto przewiezienie całości dokumentacji archiwalnej PUP z dotychczasowej lokalizacji w Nowej Rudzie przy ul. Niepodległości 6-8 do pomieszczeń umiejscowionych w „przyziemiu” nowej siedziby PUP w Kłodzku. Archiwum doposażono w nowe regały przystosowane do dużych ciężarów, a także odpowiedni system zamykania drzwi (zamek szyfrowy + zwora). W ramach niniejszego zadania w ciągu kilku miesięcy pracownicy ułożyli, zgodnie z obowiązującymi przepisami ponad 111 mb akt.

W roku 2015, podobnie jak w roku 2014 Minister Pracy i Polityki Społecznej przekazał na rzecz tutejszego urzędu środki finansowe w wysokości 2% kwoty ustalonej na rok poprzedni na realizację programów na rzecz promocji zatrudnienia, łagodzenia skutków bezrobocia i aktywizacji zawodowej, z przeznaczeniem na finansowanie kosztów nagród oraz składek na ubezpieczenia społeczne pracowników powiatowego urzędu pracy

Związane to było ze spełnieniem przez urząd dwóch z warunków określonych w art. 109 ust.7 h cyt. wyżej Ustawy, a mianowicie:

- punktu „1” -osiągnięcia na dzień 31 grudnia 2014 r. w całkowitym zatrudnieniu w PUP określonego wskaźnika procentowego udziału pracowników zatrudnionych na stanowiskach, o których mowa w art. 91 ust. 1 (*pośrednicy pracy, doradcy zawodowi; specjaliści do spraw rozwoju zawodowego; specjaliści do spraw programów, doradcy EURES*) - tj. średnia krajowa 40,69%;

- punktu „2” -osiągnięcie określonego wskaźnika efektywności zatrudnieniowej podstawowych form aktywizacji zawodowej (udział procentowy liczby osób, które w trakcie lub po zakończeniu udziału w podstawowych formach aktywizacji zawodowej zostały wykazane jako zatrudnione w stosunku do całości osób, które zakończyły udział w podstawowych formach aktywizacji zawodowej) - tj. średnia krajowa 76,25%;

Wskaźniki osiągnięte przez tutejszy Urząd to odpowiednio: **44,95% i 79,6%**.

Tutejszy Urząd wykazując swą aktywność od kilku lat pozyskuje znaczne środki finansowe na aktywizację lokalnego rynku pracy, w tym również środki dodatkowe z Funduszu Pracy i Europejskiego Funduszu Społecznego.

Ponadprzeciętna aktywność Urzędu widoczna jest także we wszelkich innych działaniach na rzecz lokalnej społeczności a więc organizacji targów i giełd pracy dla osób bezrobotnych i poszukujących pracy, a także konferencji i spotkań z pracodawcami. Ważnym elementem działań urzędu są również wszelkie poczynania w zakresie rozwoju ekonomii społecznej. W chwili obecnej dzięki m.in. nim funkcjonują na terenie powiatu trzy centra integracji społecznej oraz cztery spółdzielnie socjalne.

Należy w tym miejscu nadmienić, iż tutejszy Urząd wykazując swą aktywność od kilku lat pozyskuje znaczne środki finansowe na aktywizację lokalnego rynku pracy, w tym również środki dodatkowe z Funduszu Pracy i Europejskiego Funduszu Społecznego. W roku 2013 roku PUP znalazł się pod tym względem na I miejscu w województwie dolnośląskim oraz w pierwszej „10” w Polsce.

W roku 2015 kontynuując proces systematycznej informatyzacji Urzędu, celem usprawnienia obsługi klienta, w salach operacyjnych znajdujących się w siedzibie PUP zakupiono i wdrożono elektroniczny system kolejkowy oparty na panelach LCD i głosowym systemie przywołującym. Ponadto, mając na uwadze podniesienie dostępności i atrakcyjności przekazywanych treści, w tym przede wszystkim ofert pracy, rozbudowany o panele interaktywne LCD 42” został istniejący system prezentacji informacji. W nowym obiekcie siedziby PUP uruchomiona została również darmowa sieć WiFi.

Informacja w sprawie przyznanych i wydatkowanych środków Funduszu Pracy na aktywizację bezrobotnych w roku 2015

Rok	Zasiłki dla bezrobotnych	Dodatki aktywizacyjne	Środki na programy rynku pracy
2015	21.414.156,81	1.303.103,86	26.046.404,15

Na w/w kwoty składały się kolejne wnioski tut. urzędu i będące ich efektem decyzje finansowe:

1. Pismo Ministra Pracy i Polityki Społecznej nr DF-I-4021-a-1-1-JW./14 z dnia 24 grudnia 2014 r. – przyznające kwotę 22.890,8 tys. zł. w tym:
 - 9.867,7 tys. zł. w ramach realizacji projektów Europejskiego Funduszu Społecznego,
 - algorytm – 13.023,1 tys. zł.
2. Pismo Ministra Pracy i Polityki Społecznej nr DF-I.4021.1.2.2015.JW z dnia 28 stycznia 2015r.- przyznające kwotę 386,3 tys. zł .
3. Pismo Ministra Pracy i Polityki Społecznej nr DF-I.4021.18.14.2015.JW.1 z dnia 3 marca 2015r.- przyznające kwotę 552,0tys. zł . –Krajowy Fundusz Szkoleniowy.
4. Pismo Ministra Pracy i Polityki Społecznej nr DF.I.4021.1.7.2015 JW z dnia 27 kwietnia 2015r.- przyznające kwotę 1.240,3 tys. zł. w tym:
 - 520,9 tys. zł – program powyżej 50 roku życia
 - 719,4 tys. zł – program dla osób będących w szczególnej sytuacji
5. Pismo Ministra Pracy i Polityki Społecznej nr DF-I.4021.1.9.2015.JW z dnia 19 czerwca 2015r.- przyznające kwotę 625,0 tys. zł

6. Pismo Ministra Pracy i Polityki Społecznej nr DF-I.4021.1.10.2015.JW z dnia 3 sierpnia 2015 przyznające kwotę 736,6 tys. zł.

7. Pismo Ministra Pracy i Polityki Społecznej nr DF-I.4021.1.14.2015.JW z dnia 4 listopada 2015r.- przyznające kwotę 400,0 tys. zł.

Ogółem kwota przyznana :

26.831,0tys. zł.

II. Realizacja zadań z zakresu ewidencji i świadczeń w roku 2015.

Zadanie	Kłodzko	Filia Nowa Ruda	Filia Bystrzyca Kł.	RAZEM
rejestracja i wyrejestrowania ogółem	14 186	8 240	9 145	<u>31 571</u>
wydane decyzje administracyjne	15 482	9 973	10 517	<u>35 972</u>
liczba wypłaconych świadczeń	19 360	9 681	10 170	<u>39 211</u>
sporządzone informacje podatkowe PIT 11	3 459	1 791	1 753	<u>7 003</u>
ogółem wydanych zaświadczeń ,	2935	1388	1881	<u>~ 24 062</u>
w tym przekazane za pośrednictwem Samorządowej Elektronicznej Platformy Elektronicznej (SEPI)	8150	3773	5935	<u>17 858</u>
sporządzona dokumentacja odwołań, odpowiedzi i informacji	2 854	1 903	1 572	<u>6 329</u>
dokumenty zgłoszeniowe dot. ubezpieczeń ZUS w programie Płatnik	48 458	-	-	<u>48 458</u>

III. Realizacja programów rynku pracy w zakresie ilości umów i osób

FUNDUSZ PRACY

Podstawą działalności Powiatowego Urzędu Pracy w 2015 roku były środki przekazane w ramach algorytmu przez Ministerstwo Pracy i Polityki Społecznej. Środki te zostały

przeznaczone na realizację przewidzianych w Ustawie o promocji zatrudnienia i instytucjach rynku pracy usług i instrumentów, mających na celu aktywizację osób bezrobotnych.

W ramach Funduszu Pracy przeznaczono na :

- prace interwencyjne - 2 394 308 zł – skierowano 296 osób
- staże - 2 394 061 zł - skierowano 150 osób
- roboty publiczne - 2 739 525 zł - skierowano 250 osób
- prace społecznie użyteczne – 146 930 - skierowano 126 osób
- środki na działalność gospodarczą – 673 672 zł – przyznano dla 34 osób
- doposażenie stanowisk pracy – 2 426 023 zł – skierowano 108 osób
- bon stażowy - 1 091 189 zł – skierowano 46 osób
- bon zasiedleniowy – 338 665zł- skierowano 64 osoby
- przygotowanie zawodowe dorosłych – 120 089 zł – skierowano 8 osób
- szkolenia – 351 848 zł skierowano 83 osoby
- studia podyplomowe – 83 247 zł skierowano 13 osób
- koszty dojazdu, badania lekarskie – 6 287 zł

Razem w 2015 roku wydatkowano 12 765 844 zł, w wyniku czego zaktywizowano 1178 osób

EUROPEJSKI FUNDUSZ SPOŁECZNY

Istotnym wsparciem działań Powiatowego Urzędu Pracy w zakresie aktywizacji osób bezrobotnych było pozyskanie środków z Europejskiego Funduszu Społecznego w ramach realizacji dwóch programów:

1. Program Operacyjny Wiedza Edukacja Rozwój (PO WER) skierowany do bezrobotnych osób do 30 roku życia, na który wydatkowano kwotę 5 397 947 zł.

Powyższe środki przeznaczone zostały na następujące działania aktywizacyjne:

- staże – wydatkowano 3 308 611,21 zł skierowano 559 osób
- szkolenia – wydatkowano 145 427,30 zł skierowano 40 osób
- środki na działalność gospodarczą – wydatkowano 1 799 965,52 zł przyznano 90 osobom
- koszty pośrednie – 147 589,09 zł

Razem wydatkowano 5 397 947 zł na aktywizację 689 osób

2. Regionalny Program Operacyjny dedykowany dla osób bezrobotnych powyżej 30 roku życia, przede wszystkim będących w szczególnej sytuacji na rynku pracy. Podobnie jak w programie dla osób młodych, formami wsparcia były:

- staże - wydatkowano 622 050,58 zł – skierowano 137 osób
- szkolenia – wydatkowano 397 030,11 zł – skierowano 91 osób
- środki na działalność gospodarczą – 2 573 685,50 zł – przyznano dla 129 osób
- koszty pośrednie – wydatkowano 94 131,00 zł

Razem wydatkowano 3 686 896,61 zł na aktywizację 357 osób

Ogółem EFS – wydatkowano 9 084 843 zł zaktywizowano 1046 osób

PROGRAMY Z REZERWY MINISTRA

Powiatowy Urząd Pracy w Kłodzku realizował w 2015 roku 7 programów rynku pracy, na które pozyskał dodatkowo środki z Ministerstwa Pracy i Polityki Społecznej. Programy te były kierowane przede wszystkim do osób znajdujących się w szczególnej sytuacji na rynku pracy tj. młodzieży do 25 roku życia, bezrobotnych powyżej 50 roku życia, długotrwale bezrobotnych, niepełnosprawnych jak również osób bezrobotnych pomiędzy 30 a 50 rokiem życia.

Zrealizowano następujące programy:

1. Program dla osób bezrobotnych do 25 roku życia - w ramach którego zorganizowano staże dla 50 osób oraz udzielono 1 osobie dotacji na działalność gospodarczą. Wydatkowano 382 014 zł, uczestniczyło 51 osób
2. Program z rezerwy ministra dla osób bezrobotnych w szczególnej sytuacji na rynku pracy I - obejmujący organizację 15 staży, 2 dotacje na działalność gospodarczą oraz 29 refundacji doposażeń stanowisk pracy. Wartość programu 718 499 zł, uczestniczyło 46 osób.
3. Program z rezerwy ministra dla osób bezrobotnych w szczególnej sytuacji na rynku pracy II – w ramach którego zorganizowano 5 staży, udzielono 2 dotacje na działalność gospodarczą oraz 32 refundacje stanowisk pracy. Wartość programu 736 600 zł, uczestniczyło 39 osób.
4. Program z rezerwy ministra dla osób bezrobotnych w szczególnej sytuacji na rynku pracy III - gdzie zrefundowano pracodawcom utworzenie 20 stanowisk pracy. Wartość 399 962 zł, uczestniczyło 20 osób.
5. Program regionalny dla osób powyżej 50 roku życia – przyznano 2 osobom środki na działalność gospodarczą oraz zrefundowano pracodawcom utworzenie 18 stanowisk pracy. Wydatkowano 516 857 zł uczestniczyło 20 osób

6. Program dla osób pomiędzy 30 a 50 rokiem życia – zrealizowano 31 refundacji wyposażenia stanowisk pracy oraz 1 dotacje na działalność gospodarczą. Wydatkowano 625 000 zł, uczestniczyły 32 osoby.
7. Program regionalny – skierowany do osób długotrwale bezrobotnych, w ramach którego zrealizowano 70 staży. Wartość programu 520 450 zł.

Razem na programy z rezerwy Ministra pozyskano 3 899 382 zł w ramach których zaktywizowano 278 osób.

Zbiorcze zestawienie wydatkowanych na aktywizację osób bezrobotnych środków wraz z ilością uczestników przedstawia poniższa tabela

Źródło finansowania	Wartość	Ilość uczestników
Fundusz Pracy	12 765 844, zł	1178
Europejski Fundusz Społeczny	9 084 843, zł	1046
Programy z rezerwy	3 899 382, zł	278
OGÓLEM	25 750 069, zł	2502

Programy z Rezerwy Funduszu Pracy - 2015 r.

Nazwa programu	Kod	Planowana liczba uczestników	Faktyczna	Wydatki na dzień: 31-12-2015		
				limit	Wykonanie	Oszczędności
Program Regionalny	150	70	70	533 400,00	520 449,59	12 950,41
Program dla osób do 25 r. życia	151	50	50	386 250,00	382 013,58	4 286,42
Staże		50	50	286 300,00		
Program dla osób powyżej 50 r. życia	152	35	36	520 900,00	516 857,26	4 042,74
Staże		15	16	129000		
Doposażenia-Refundacje		20	18/2 dotacje	400 000,00		
Program art. 49. I	153		37	719 400,00	718 499,12	900,88
Staże		15	15	119 400,00		
Doposażenia-Refundacje		30	30/2 dotacje	600 000,00		
Program art. 30-50 lat	154	32	32	625 000,00	625 000,00	0

Doposażenia- Refundacje		32	31/1 dotacja	625 000,00	0,00	
Program art. 49. II	155	79	78	736 600,00	736 600,00	0
Staże		15	5	49 050		
Doposażenia- Refundacje		30	37/2 dotacje	600 000,00		
Szkolenia		34	34	87 550,00		
Program art. 49. III	156	20	20	400 000,00	399 962,40	37,6
Doposażenia- Refundacje		20		400 000,00		

I N F O R M A C J A

dot. efektywności zatrudnieniowej osób bezrobotnych aktywizowanych przez Powiatowy Urząd Pracy w Kłodzku w 2015 roku

W celu aktywizacji osób bezrobotnych zarejestrowanych w Powiatowym Urzędzie Pracy w Kłodzku stosowane są różne formy, które w konsekwencji mają doprowadzić do osiągnięcia i utrzymania się tych osób w zatrudnieniu.

Efektywność zatrudnieniowa jest monitorowana przez Ministerstwo Rodziny, Pracy i Polityki Społecznej a szczegółowe dane zawiera załącznik nr 6 do sprawozdania MPiPS -01 – Aktywne programy rynku pracy. Ponieważ efektywność zatrudnieniowa wyliczana jest po upływie trzech miesięcy od zakończenia danej formy wsparcia, przekazane aktualnie dane dotyczą września 2015 roku a pełna informacja za 2015 rok będzie dostępna w miesiącu kwietniu 2016 r. (dotyczy takich form wsparcia jak szkolenia, staże, prace interwencyjne, roboty publiczne, prace społecznie użyteczne).

Monitoringiem efektywności zatrudnieniowej w 2015 roku zostały objęte następujące formy aktywizacji osób bezrobotnych w powiecie kłodzkim:

1. Szkolenia – ukończyło 271 osób , podjęło pracę 97 osób - efektywność - 35,8%
W ramach szkoleń organizowano zajęcia grupowe dla murarzy – tynkarzy, kursy operatorów wózków jezdniowych, spawacza, operatora CNC, opiekunek osób starszych obsługi kas fiskalnych i księgowości oraz szkolenia indywidualne na wniosek zainteresowanych osób. Szkolenia grupowe dotyczyły głównie zawodów poszukiwanych na lokalnym rynku pracy.
2. Staże – ukończyło 1295 osób, podjęło zatrudnienie 990 osób , efektywność 76 %
Jest to jedna z form cechująca się wysokim wskaźnikiem efektywności zatrudnieniowej, gdzie pracodawcy po zakończeniu okresu stażu mają obowiązek zatrudnienia na okres minimum 3 miesięcy.
3. Prace interwencyjne – ukończyło 419 osób, podjęło zatrudnienie 396 osób, efektywność 94,6 %.
Forma ta polega na częściowej refundacji kosztów wynagrodzenia i ubezpieczeń społecznych. Najczęściej stosowany w umowach jest okres 6 miesięcy zatrudnienia po 6 miesiącach

refundacji. Ten instrument aktywizacji odznacza się najwyższą efektywnością zatrudnieniową. Prace interwencyjne stosowane SA zarówno w branżach produkcyjnych, usługach jak i handlu.

4. Roboty publiczne – ukończyło 272 osoby, podjęło zatrudnienie 168 osób efektywność 62%. Ta forma stosowana jest przede wszystkim w odniesieniu do osób długotrwale bezrobotnych, bez wykształcenia lub z wykształceniem podstawowym, powyżej 50 roku życia. Roboty publiczne organizowane są przez jednostki samorządowe, głównie dla poprawy infrastruktury i przestrzeni publicznej.
5. Prace społecznie użyteczne – ukończyły 144 osoby , podjęło prace 18 osób – efektywność 12,5 %. Do prac społecznie użytecznych kierowane są najczęściej osoby korzystające z pomocy społecznej, długotrwale bezrobotne bez wykształcenie i kwalifikacji zawodowych. Prace są wykonywane w wymiarze 10 godzin tygodniowo i nakierowane są na proste czynności porządkowe przy zieleni miejskiej , skwerach parkach i ciągach pieszych. Celem podstawowym jest tu podtrzymywanie aktywności zawodowej i budowanie prawidłowych relacji społecznych uczestników.
6. Doposażenie/wyposażenie stanowiska pracy – skierowano do pracy 321 osób –efektywność 100%. Forma ta cieszy się sporym zainteresowaniem pracodawców wszystkich praktycznie branż. Z uwagi na obowiązujący w umowie wymóg utrzymania stanowiska pracy przez minimum 24 miesiące, budowane są stosunkowo trwałe formy zatrudnienia.
7. Dotacje na działalność gospodarczą – udzielono dotacji dla 261 osób tworząc przez okres minimum 12 miesięcy miejsca pracy dla 261 nowych firm. Nowe działalności również dotyczą praktycznie wszystkich branż , wzbogacając ofertę produkcji, usług i handlu na lokalnym rynku pracy. Efektywność praktycznie 100 %. Po obowiązującym roku prowadzenia działalności pozostaje na rynku około 80% nowo powstałych firm a po dwóch latach, kiedy kończą się ulgi związane z preferencyjnymi opłatami na ubezpieczenia społeczne wskaźnik ten wynosi około 55 – 60%

Realizacja programów rynku pracy w zakresie ilości umów i osób - rok 2015

Instrument rynku pracy	Prace interwencyjne		Staże		Prace społecznie użyteczne		Roboty publiczne		Środki na rozpoczęcie działalności gospodarczej		Doposażenie stanowiska pracy		Spółdzielnia socjalna	
	Ilość umów	Ilość miejsc	Ilość umów	Ilość miejsc	Ilość umów	Ilość miejsc	Ilość umów	Ilość miejsc	Ilość umów	Ilość miejsc	Ilość umów	Ilość miejsc	Ilość umów	Ilość miejsc
źródło finansowania														
Fundusz Pracy	256	296	146	150	9	126	49	250	34	34	73	108	-	-
Osoby bezrobotne do 25 roku życia	-	-	49	50	-	-	-	-	1	1	-	-	-	-
Bon stażowy	-	-	49	49	-	-	-	-	-	-	-	-	-	-
Osoby bezrobotne będące w szczeg, syt. Art. 49	-	-	15	15	-	-	-	-	2	2	21	29	-	-
Osoby bezrobotne będące w szczeg, syt. Art. 49 II	-	-	5	5	-	-	-	-	2	2	19	32	-	-
Osoby bezrobotne będące w szczeg, syt. Art. 49 III	-	-	-	-	-	-	-	-	-	-	13	20	-	-
Nowy Zawód Nowe Perspektywy	-	-	65	67	-	-	-	-	-	-	-	-	-	-
EFS POWER	-	-	541	560	-	-	-	-	90	90	-	-	-	-
EFS RPO	-	-	134	137	-	-	-	-	129	129	-	-	-	-
Pr. Regionalny dla bezrobotnych powyżej 50 – tego roku życia	-	-	16	16	-	-	-	-	2	2	15	18	-	-
Program dla osób między 30 a 50 rokiem życia	-	-	-	-	-	-	-	-	1	1	25	31	-	-
Program regionalny	-	-	70	70	-	-	-	-	-	-	-	-	-	-
PFRON	-	-	10	10	-	-	-	-	-	-	-	-	-	-
Razem	256	296	1100	1129	9	126	49	250	261	261	166	238	0	0

ZESTAWIENIE ZBIORCZE

UMOWY ZAWARTE W 2015 ROKU

Lp.	Miasto / Gmina	Prace Interwencyjne			Staże			Prace Społecznie - Użyteczne			Roboty Publiczne			Środki na rozpoczęcie działalności gospodarczej			Doposażenie Pracodawców		
		Ilość umów	Ilość miejsc	Środki zaangażowane	Ilość umów	Ilość miejsc	Środki zaangażowane	Ilość umów	Ilość miejsc	Środki zaangażowane	Ilość umów	Ilość miejsc	Środki zaangażowane	Ilość umów	Ilość miejsc	Środki zaangażowane	Ilość umów	Ilość miejsc	Środki zaangażowane
1.	Miasto Kłodzko	55	62	348 515	254	266	1 730 781	2	30	34 992	2	16	195 320	61	61	1 214 865	46	63	1 257 044
2.	Gmina Kłodzko	19	27	168 157	29	29	214 584	1	13	13 899	1	25	292 075	26	26	520 000	13	17	340 000
3.	Gmina Lądek Zdr.	10	11	57 757	50	55	310 188	1	11	17 107	2	10	99 750	15	15	292 390	7	7	140 000
4.	Gmina Polanica Zdr.	7	11	57 673	48	48	305 432	0	0	0	1	6	71 737	20	20	399 560	13	23	460000
5.	Gmina Szczytna	10	12	63 029	38	38	232 371	1	12	18 662	8	26	313 905	7	7	140 000	2	3	60 000
6.	Gmina Duszniki Zdr.	9	12	84 106	34	35	204 132	1	20	27 216	2	9	109 253	10	10	200 000	5	5	100 000
7.	Gmina Kudowa Zdr.	13	13	68 315	39	39	235 247	0	0	0	6	30	366 787	25	25	499 800	10	12	240 000
8.	Gmina Lewin Kł.	1	1	1 275	5	5	42 321	0	0	0	2	12	144 568	3	3	60 000	0	0	0
9.	Miasto Nowa Ruda	44	50	227 507	164	168	993 237	0	0	0	4	18	211 269	24	24	478 660	31	45	893 663
10.	Gmina Nowa Ruda	3	3	15 768	31	32	195 375	0	0	0	2	17	165 007	23	23	459 670	6	18	360 000
11.	Gmina Radków	6	6	31 509	36	37	251 392	0	0	0	1	10	122 978	2	2	40 000	8	10	200 000
12.	Gmina Bystrzyca Kł.	60	67	366 196	202	203	1 292 532	2	30	34 604	5	37	360 088	27	27	540 000	18	22	432 300
13.	Gmina Stronie Śl.	14	16	73 447	54	56	346 298	0	0	0	3	12	132 362	10	10	200 000	6	12	240 000
14.	Gmina Międzyzlesie	5	5	31 462	41	41	274 425	1	10	15 552	10	22	268 638	8	8	160 000	1	1	20 000
15.	Razem:	256	296	1 594 716	1025	1052	6 628 315	9	126	162 032	49	250	2 853 737	261	261	5 204 945	166	238	4 743 007

		Branża							
Instrumenty Rynku Pracy	Ilość osób	Budownictwo w %	Produkcja w %	Szkolnictwo w %	Ochrona Zdrowia w %	Handel w %	Usługi w %	Transport w %	Inne w %
Staże	1076	5,20	6,32	6,97	7,71	21,94	34,21	1,95	15,70
Doposażenie stanowiska pracy	238	0	26,48	0,84	4,62	10,92	57,14	0	0
Jednorazowe środki na podjęcie działalności gospodarczej	261	20,31	6,9	0,77	1,15	15,33	51,34	0	4,2
Prace Interwencyjne	296	0	8,45	0	6,42	16,89	68,24	0	0
Roboty publiczne	250	0	0	0	0	0	100	0	0

IV. Realizacja usług rynku pracy.

1. OFERTY PRACY W POWIECIE KŁODZKIM.

Prowadzone aktywne pośrednictwo zewnętrzne powoduje sukcesywny wzrost liczby podmiotów rynku pracy gotowych do podjęcia współpracy z tut. Urzędem. W latach 2014 – 2015 w ramach pośrednictwa zewnętrznego nawiązano ponad 2 tys. kontaktów i usług rynku pracy w stosunku do pracodawców, pozyskując 2294 ofert pracy.

Liczba przyjętych ofert pracy. Stan na 31 grudnia 2014 i 2015 r.

Wyszczególnienie	Liczba ofert, I półrocze	Liczba ofert, II półrocze	Ogółem
2014	2769	1856	4625
2015	2185	1824	4009

W 2015 r. spadła o liczbę ofert pracy przyjętych przez Urząd. Liczba zgłoszonych ofert pracy w roku ubiegłym była o 616 ofert mniejsza od liczby zgłoszonych w 2014 r. Analiza wykazała, że spowodowane to było prawdopodobnie m. in. stosunkowo dużą liczbą podpisanych umów stażowych z pracodawcami, brakiem ustawowego obowiązku zgłaszania wakatów do urzędu pracy, napływem siły roboczej z innych obszarów Polski np. w przypadku braku specjalistów inżynierów, techników w określonych zawodach. Można zatem przyjąć, że liczba przyjętych ofert pracy – choć z pewnością nie odzwierciedla skali zapotrzebowania na pracowników – w wiarygodny sposób pokazuje stan oraz perspektywy rozwoju sytuacji na rynku pracy w powiecie kłodzkim. Dane liczbowe są raczej stabilne, a wysokość różnicy nie powinna powodować obaw co do możliwości zatrzymania koniunktury.

W chwili obecnej największe szanse na znalezienie pracy mają absolwenci szkół wyższych. Wysokie możliwości znalezienia pracy mają osoby o wykształceniu wyższym technicznym. Szczególnie cenieni są informatycy, inżynierowie oraz osoby zajmujące się prowadzeniem badań i analiz. Mniejsza liczba wakatów czeka na ekonomistów i finansistów. Liczba ofert pracy przeznaczonych dla osób o kwalifikacjach w usługach i handlu pozostała właściwie na niezmiennym poziomie. Dla średniego personelu najwięcej ofert pracy było w zawodach: kucharz, pracownik budowlany, kierowca, operator specjalistycznego sprzętu, kelner. Pracodawcy najczęściej poszukują pracowników z doświadczeniem, odpowiednimi kwalifikacjami i kompetencjami do wykonywania pracy oraz konkretnych uprawnień.

Liczba przyjętych ofert pracy powyżej „20”. Stan na 31.12.2014 r.

Lp.	Nazwa zawodu	2014 r.
1.	Robotnik gospodarczy	415
2.	Sprzedawca	402
3.	Szwaczka	232
4.	Pozostali pracownicy obsługi biurowej	201
5.	Pomoc kuchenna	146
6.	Opiekun osoby starszej	123
7.	Kelner	121
8.	Robotnik budowlany	117
9.	Kucharz	106
10.	Pozostali pracownicy wykonujący prace proste gdzie indziej niesklasyfikowani	106
11.	Technik prac biurowych	83
12.	Magazynier	78
13.	Barman	57
14.	Pokojowa	52
15.	Sprzątaczką biurowa	50
16.	Hutnik – dmuchacz szkła	50
17.	Pozostali monterzy sprzętu elektronicznego	50
18.	Murarz	49
19.	Magazynier	48
20.	Kierowca ciągnika siodłowego	42
21.	Pozostali monterzy gdzie indziej niesklasyfikowani	42
22.	Kierowca samochodu ciężarowego	41
23.	Doradca klienta	37
24.	Kasjer handlowy	37
25.	Fryzjer	34
26.	Sekretarka	33
27.	Księgowy	31
28.	Mechanik pojazdów samochodowych	31
29.	Przedstawiciel handlowy	30
30.	Pozostali monterzy sprzętu elektrycznego	30
31.	Konserwator budynków	28
32.	Kierowca autobusu	26
33.	Tapicer meblowy	25
34.	Robotnik leśny	25
35.	Operator wprowadzania danych	25
36.	Opiekunka dziecięca	25
37.	Tartacznik	24
38.	Fizjoterapeuta	21
39.	Robotnik drogowy	21
40.	Specjalista ds. marketingu i handlu	20

Liczba przyjętych ofert pracy powyżej „20”. Stan na 31.12.2014 r.

Lp.	Nazwa zawodu	2015 r.
1.	Robotnik gospodarczy	447
2.	Sprzedawca	289
3.	Kelner	151
4.	Pomoc kuchenna	143
5.	Pozostali pracownicy obsługi biurowej	139
6.	Kucharz	114
7.	Pozostali monterzy gdzie indziej niesklasyfikowani	112
8.	Pokojuowa	102
9.	Magazynier	82
10.	Inwentaryzator	70
11.	Robotnik budowlany	57
12.	Recepcjonista	56
13.	Kasjer handlowy	54
14.	Sprzątaczką biurową	47
15.	Technik prac biurowych	47
16.	Barman	46
17.	Fizjoterapeuta	42
18.	Kierowca samochodu ciężarowego	38
19.	Szwaczka	33
20.	Murarz	33
21.	Księgowy	33
22.	Pozostali pracownicy wykonujący prace proste gdzie indziej niesklasyfikowani	32
23.	Sekretarka	31
24.	Doradca klienta	26
25.	Brukarz	25
26.	Kierowca ciągnika siodłowego	24
27.	Operator wtryskarki	24
28.	Opiekunka dziecięca	23
29.	Specjalista ds. marketingu i handlu	23
30.	Tapicer meblowy	22
31.	Operator wprowadzania danych	22
32.	Przedstawiciel handlowy	22
33.	Galwanizer	20

Powyższe tabele pokazują oferty pracy, dla których liczba zgłoszonych ofert pracy w 2014 r. i 2015 r. była równa lub większa od 20. Pracę najczęściej oferowano w usługach budowlanych, handlu, gastronomii, usługach opiekuńczych.

Podjęcia pracy ogółem. Stan na 31 grudnia w 2014 r. i 2015 r.

Rok	2014	2015
Liczba bezrobotnych	7728	8100

Wykonywanie zadań w celu wzrostu zatrudnienia i zmniejszenie poziomu bezrobocia na terenie powiatu odbywała się poprzez aktywną realizację zadań usług i instrumentów runku pracy. Powyższa tabela prezentuje liczbę osób bezrobotnych wyłączonych z ewidencji z tytułu podjęcia pracy subsydiowanej i niesubsydiowanej we wskazanym okresie. W 2015 r. liczba była wyższa o 372 osoby od liczby osób zatrudnionych w 2014 r.

Usługi rynku pracy realizowane były również poprzez pośrednictwo wewnętrzne, którego efektywność przedstawia poniższa tabela.

Liczba wykonanych zadań. Stan na 31 grudnia 2014 r. i 2015 r.

Wyszczególnienie		Liczba 2014 r.	Liczba 2015 r.	
Oferty pracy		4625	4009	
Osoby wyłączone z powodu podjęcia pracy		7728	8100	
Ilość udzielonych usług rynku pracy		96 996	106 437	
Giełdy pracy i spotkania informacyjne	Liczba giełd/spotkań informacyjnych	63	75	
	Liczba uczestników giełd/spotkań	1 624	2090	
Szkolenia i podnoszenie kwalifikacji	Grupowe	uczestnicy	313	275
	Indywidualne	uczestnicy	77	81
	Studia podyplomowe		19	13
Poradnictwo zawodowe	Porady indywidualne i grupowe	uczestnicy	2 380	1 458
	Informacja zawodowa indywidualna i grupowa	uczestnicy	818	1 396
	Porady dla pracodawców	uczestnicy	264	180
Liczba osób objętych Indywidualnym Planem Działania		10 400	11 000	

Dobłą praktyką tut. Urzędu jest organizacja giełd pracy oraz różnego rodzaju spotkań informacyjnych. Daje to możliwość nawiązania bezpośredniego kontaktu potencjalnego kandydata do pracy z pracodawcą. Ponadto zorganizowano w latach 2014-2015 Konferencję – Targi Pracy. Tylko w tych dwóch edycjach 207 pracodawców lokalnych oraz z Polski, Czech Niemiec, Holandii, Austrii wystawców przedstawiło 1260 ofert pracy na stanowiska m. in.: operator sprzętu specjalistycznego, monter, pracownik produkcji, pracownik sezonowy rolnictwie, opiekun osób starszych, pracownik hotelarstwa, pracownik gastronomii, pracownik bankowości i handlu. Targi pracy odwiedziło ok. 2700 osób. W programie targów oferowano również różnego rodzaju warsztaty w zakresie m. in. poznania zagranicznych rynków pracy, możliwości kształcenia i studiowania za granicą, rozwoju przedsiębiorczości.

2. AKTYWIZACJA ZAWODOWA MŁODZIEŻY

Struktura osób bezrobotnych do 25 roku życia. Stan na 31 grudnia 2014 r. i 2015 r.

Rok	Ogółem	Długotrwale bezrobotni	Bez kwalifikacji zawodowych	Bez doświadczenia zawodowego	Bez wykształcenia średniego	Niepelnosprawni
2014	1620	670	973	1061	809	32
2015	1280	462	648	567	645	29

Realizacja ofert pracy dla bezrobotnych do 25 roku życia. Stan na 31 grudnia 2014 r. i 2015 r.

Wyszczególnienie		Liczba zaktywizowanych w 2014 r.	Liczba zaktywizowanych w 2015 r.	
podjęcie pracy ogółem		1787	1705	
z tego	niesubsydiowane	1169	1510	
	subsydiowane	164	195	
	w tym	prace interwencyjne	39	60
		roboty publiczne	16	20
		rozpoczęcie własnej działalności gospodarczej	33	31
		podjęcie pracy w ramach refundacji kosztów	76	30
	Bon na zasiedlenie	3	18	

Realizacja stażu w miejscu pracy. Stan na 31 grudnia 2014 r. i 2015 r.

Wyszczególnienie	Liczba zaktywizowanych w 2014 r.	Liczba zaktywizowanych w 2015 r.
Staż	830	526

Aktywizacja osób do 25 r. ż. w poszczególnych formach. Stan na 31 grudnia 2014 r. i 2015 r.

Wyszczególnienie	Liczba zaktywizowanych w 2014 r.	Liczba zaktywizowanych w 2015 r.
Szkolenie zawodowe	123	51
Poradnictwo zawodowe	464	523

Doradcy zawodowi realizując zadania w 2015 r. objęli pomocą 523 osoby do 25 roku życia. W/w grupa bezrobotnych korzystająca z usług doradcy zawodowego uczestniczyła w poradnictwie indywidualnym i grupowym oraz informacji zawodowej.

Kolejną formą aktywizacji zawodowej było uczestnictwo bezrobotnych w szkoleniach zawodowych, w których wzięło udział 51 osób do 25 r. ż. Najczęściej wybierano następujące kierunki szkoleń:

obsługa kasy fiskalnej, kierowca wózków jezdniowych, spawacz, operator obrabiarek sterowanych numerycznie.

3. AKTYWIZACJA DŁUGOTRWALE BEZROBOTNYCH

Bezrobotni długotrwanie w wybranych kategoriach. Stan na 31.12.2014 r. i 31.12.2015 r.

Rok	Ogółem	wiek 25-34 lata	staż pracy (1-5 lat)	czas pozostawania bez pracy powyżej 24 miesięcy	niepełnosprawni
2014	7693	1863	1825	2906	380
2015	6159	1352	1421	2518	346

Realizacja ofert pracy dla bezrobotnych długotrwanie. Stan na 31 grudnia 2014 r. i 2015 r.

Wyszczególnienie		Liczba zaktywizowanych w 2014 r.	Liczba zaktywizowanych w 2015 r.	
podjęcie pracy ogółem		3392	3265	
z tego	subsydiowanej	2727	561	
	niesubsydiowanej	665	2704	
	w tym	prace interwencyjne	164	151
		roboty publiczne	153	181
		rozpoczęcie własnej działalności gospodarczej	145	95
		podjęcie pracy w ramach refundacji kosztów	199	129
	Prace społeczno-użyteczne	61	118	

Realizacja stażu w miejscu pracy dla długotrwanie bezrobotnych. Stan na 31 grudnia 2014 r. i 2015 r.

Wyszczególnienie	Liczba zaktywizowanych w 2014 r.	Liczba zaktywizowanych w 2015 r.
Staż	708	467

Aktywizacja długotrwanie bezrobotnych w poszczególnych formach. Stan na 31 grudnia 2014 r. i 2015 r.

Wyszczególnienie	Liczba zaktywizowanych w 2014 r.	Liczba zaktywizowanych w 2015 r.
Szkolenie zawodowe	194	148
Skorzystały z usług poradnictwa	675	720

Ponad 3 tys. osób długotrwale bezrobotnych zostało wyłączonych z ewidencji z powodu podjęcia pracy. Zdecydowanie wyższy wskaźnik dotyczy pracy niesubsydiowanej. Oznaczać to może, że rozpoczęła się dobra koniunktura dla osób, które były oddalone od rynku pracy. W 2015 r. prowadzono cykliczne porady grupowe *Od ogłoszenia do zatrudnienia* głównie dla osób długotrwale bezrobotnych. Poradnictwo zawodowe dla tej grupy bezrobotnych ukierunkowane jest przede wszystkim na tematykę dotyczącą powrotu na rynek pracy, uzupełnienie umiejętności zawodowych, przygotowanie dokumentów aplikacyjnych, zwiększenie motywacji do podjęcia pracy.

Główne kierunki szkoleń, w których bezrobotni z tej grupy wzięli udział to: *wózki jezdniowe, operator koparko-ladowarki, opiekunka osób starszych*. W powyższych szkoleniach uczestniczyło **148** osób.

4. AKTYWIZACJA BEZROBOTNYCH POWYŻEJ 50 ROKU ŻYCIA

Bezrobotni powyżej 50 roku życia w wybranych kategoriach. Stan na 31 grudnia 2014 r. i 2015 r.

Rok	Ogółem	Wykształcenie gimnazjalne i poniżej	Staż pracy (20-30 lat)	Czas pozostawania bez pracy (pow. 24 m.)
2014	3780	1487	1332	1201
2015	3299	1229	1149	1111

Realizacja ofert pracy dla bezrobotnych. Stan na 31 grudnia 2014 r. i 2015 r.

Wyszczególnienie		Liczba zaktywizowanych w 2014 r.	Liczba zaktywizowanych w 2015 r.	
podjęcie pracy ogółem		1413	1419	
z tego	niesubsydiowane	1141	1135	
	subsydiowane	272	284	
	w tym	prace interwencyjne	69	66
		roboty publiczne	96	135
		rozpoczęcie własnej działalności gospodarczej	44	20
		podjęcie pracy w ramach refundacji kosztów	62	63
prace społecznie użyteczne		33	66	

Realizacja stażu w miejscu pracy. Stan na 31 grudnia 2014 r i 2015 r.

Wyszczególnienie	Liczba zaktywizowanych w 2014 r.	Liczba zaktywizowanych w 2015 r.
Staż	188	113

Aktywizacja bezrobotnych powyżej 50 r.ż. w poszczególnych formach. Stan na 31 grudnia 2014 r. i 2015 r.

Wyszczególnienie	Liczba zaktywizowanych 2014 r.	Liczba zaktywizowanych 2015 r.
Szkolenie zawodowe	70	54
Poradnictwo zawodowe	496	520

Liczba bezrobotnych ogółem w tej grupie zmniejszyła się o 487 osób. Liczba bezrobotnych, którzy podjęli pracę w 2015 r. wynosi 1419 osób. Przedstawione powyżej wskaźniki pokazały, że stopień natężenia aktywizacji zawodowej w poszczególnych formach jest prawie taki sam w 2014 i 2015 roku.

W ramach poradnictwa zawodowego 520 osobom udzielono pomocy. Tematyka spotkań obejmowała problematykę: *efektywne poszukiwanie pracy po 50 roku życia, skuteczna autoprezentacja gwarancją sukcesu w poszukiwaniu pracy, utrata pracy po 50 roku życia, wiedza o sobie i rynku pracy szansą na powrót do pracy, naucz się pozytywnej samooceny.*

W 2015 r. ze szkoleń skorzystało 54 osoby. W/w grupa osób wzięła udział głównie w kursach o kierunkach: *wózki jezdniowe, operator koparko-ładowarki, opiekunka osób starszych.*

5. AKTYWIZACJA OSÓB NIEPEŁNOSPRAWNYCH

Liczba bezrobotnych i poszukujących pracy niepełnosprawnych. Stan na 31 grudnia 2014 r. i 2015 r.

Rok	Bezrobotni i poszukujący pracy niepełnosprawni ogółem
2014	659
2015	565

Realizacja ofert pracy dla bezrobotnych niepełnosprawnych. Stan na 31 grudnia 2014 r. i 2015 r.

Wyszczególnienie		Liczba zaktywizowanych w 2014 r.	Liczba zaktywizowanych w 2015 r.	
podjęcie pracy ogółem		357	349	
z tego	niesubsydiowane	298	49	
	subsydiowane	59	300	
	w tym	prace interwencyjne	12	15
		roboty publiczne	10	15
		rozpoczęcie własnej działalności gospodarczej	18	6
		podjęcie pracy w ramach refundacji kosztów	1	13

Realizacja stażu w miejscu pracy. Stan na 31 grudnia 2014 r. i 2015 r.

Wyszczególnienie	Liczba zaktywizowanych w 2014 r.	Liczba zaktywizowanych w 2015 r.
Staż	90	63

Aktywizacja osób niepełnosprawnych w poszczególnych formach. Stan na 31 grudnia 2014 r. i 2015 r.

Wyszczególnienie	Liczba zaktywizowanych w 2014 r.	Liczba zaktywizowanych 2015 r.
Szkolenie zawodowe	34	28
Poradnictwo zawodowe	163	174

Pośrednicy pracy w 2015 r. zaktywizowali 202 osoby niepełnosprawne poprzez szkolenia i poradnictwo zawodowe, natomiast 349 osób podjęło zatrudnienie.

6. SZKOLENIA ZAWODOWE

Starosta inicjuje, organizuje i finansuje z Funduszu Pracy szkolenia w celu podniesienia kwalifikacji zawodowych i innych kwalifikacji zwiększających szanse na podjęcie, lub utrzymanie zatrudnienia, innej pracy zarobkowej lub działalności gospodarczej, w szczególności w przypadku:

- braku kwalifikacji zawodowych;
- konieczności zmiany lub uzupełnienia kwalifikacji;
- utraty zdolności do wykonywania pracy w dotychczas wykonywanym zawodzie;
- braku umiejętności aktywnego poszukiwania pracy.

Formy organizacji szkoleń:

- szkolenia grupowe – organizowane z inicjatywy urzędu pracy na podstawie plany szkoleniowego sporządzonego na dany rok kalendarzowy;
- szkolenia tzw. indywidualne - organizowane na wniosek osoby bezrobotnej, po uzasadnieniu celowości

Szkolenia grupowe. Stan na 31.12.2015 r.

SZKOLENIA W RAMACH REGIONALNEGO PROGRAMU OPERACJONALNEGO WOJEWÓDZTWA DOLNOŚLĄSKIEGO 2014-2020	
„Aktywizacja zawodowa osób bezrobotnych powyżej 30 roku życia – znajdujących się w szczególnej sytuacji na rynku pracy w powiecie kłodzkim”	
Nazwa	Liczba osób
Księgowość w małej firmie	10
Opiekunka osób starszych z kursem języka niemieckiego	20
Spawanie blach i rur spoinami pachwinowymi: elektrodą otuloną (111), metodą TIG (141) i metodą MAG (135)	10
Recepcjonistka/Recepcjonista z językiem angielskim	10

Pilarz – drwal z rozszerzeniem o operatora pilarek na wysięgniku	20
Operator koparko – ładowarki kl. III z rozszerzeniem o operatora koparki kl. III	20
SZKOLENIA W RAMACH PRGRAMU OPERACYJNEGO WIEDZA EDUKAJA I ROZWÓJ <i>„ Aktywizacja osób młodych pozostających bez pracy w powiecie kłodzkim ”</i>	
Spawanie blach i rur spoinami pachwinowymi: elektrodą otuloną (111), metodą TIG (141) i metodą MAG (135)	10
Obsługa kasy fiskalnej	20
Operator obrabiarek sterowanych numerycznie	10
SZKOLENIA W RAMACH PRGRAMU Z REZERWY MINISTRA NA RZECZ PROMOCJI ZATRUDNIENIA I ŁAGODZENIA SKUTKÓW BEZROBOCIA I AKTYWIACJI ZAWDOWEJ	
Wykonywanie robót murarskich z uprawnieniami montażu rusztowań	10
Kierowca wózków jezdniowych z napędem silnikowym	24
SZKOLENIA W RAMACH PROGRAMU „NOWY ZAWÓD – NOWE PERSPEKTYWY”	
Pracownik administracyjno-biurowy z elementami sprzedaży, kadr i płac	12
Komputerowa obsługa magazynu z uprawnieniami kierowcy wózków jezdniowych	14
Kelner-barman	11
Łączna liczba uczestników	201 w tym: • 132 mężczyzn; • 69 kobiet
Podpisanych umów	12
Koszt wszystkich szkoleń (faktury)	338 364 zł.

Szkolenia na wniosek osoby bezrobotnej. Stan na 31.12.2015 r.

KIERUNKI SZKOLEŃ NA WNIOSEK OSOBY UPRAWNIONEJ RELIZOWANYCH W 2015 ROKU WRAZ Z LICZBĄ UCZESTNIKÓW	Nazwa	Liczba osób
		Palacz kotłów na paliwa stałe, ciekłe i gaz
	Kurs stylizacji paznokci I i II stopnia	1
	Kurs dla techników turbin wiatrowych	1
	Szkolenie w zakresie PDR	1
	Kurs języka angielskiego (poziom A1)	1
	Drwal operator pilarek spalinowych	3
	Operator koparko-ładowarki	8
	Kwalifikacja wstępna przysp. D	6
	Kwalifikacja wstępna przysp. C	7
	Projektowanie stron internetowych	1
	Prawo jazdy kat. Edo C	6
	Kurs operatora forwardera	1
	Opiekunka w żłobku lub klubie dziecięcym	1
	Szkolenie podstawowe strażników gminnych	1
	Terapia punktów spustowych	1
	Ibita Bobath	1
	Prawo jazdy kat. D	1
	Spawacz metoda MAG	1
	Kurs realizacji dźwięku estradowego	1

HDS	2
Spawacz - metoda TIG	1
Renowacje mebli antycznych	1
Operator kombajnów zbożowych	1
Torty artystyczne	1
Operator agregatu tynkarskiego	1
Zasady eksploatacji i instalacji gazowych	1
Florystyka	2
Kurs brakarski drewna okrągłego	1
Kurs fotografii	3
Kierowca wózków jezdniowych	1
PNF	1
Instruktor rekreacji ruchowej o spec. jazda ko.	1
UAVO VLOS	1
Masaż I i II st.	2
rewident taboru	1
Szkolenie okresowe kierowców	3
Kurs wytrzymałościowego sortowania drewna	1
Obsługa maszyn stolarskich	1
Operator koparki kl. III	2
Instruktor fitness ze specjalnością pilates...	1
Kurs prawo jazdy kat. D wraz z kw. wst. przyś.	2
Kurs trener personalny	1
Licencja maszynisty	1
Łączna liczba uczestników	81 w tym: • 68 mężczyzn • 13 kobiet
Podpisanych umów	64
Liczba złożonych wniosków	118
Rozpatrzonych negatywnie	37
Przyczyny negatywnego rozpatrzenia :	
<ul style="list-style-type: none"> • wnioskodawca wycofał wniosek; • skierowano na szkolenie grupowe; • brak uzasadnienia celowości; • wyłączenie wnioskodawcy z ewidencji; • wnioskodawca nie spełniał kryteriów ustawowych; • osoba bezrobotna we wcześniejszym terminie została skierowana na staż. 	
Najtańsze szkolenie (faktura)	700zł/osobę
Najtańsze szkolenie (kierunek)	
Kierowca zawodowy, chcący dalej wykonywać swój zawód jest obowiązany co 5 lat uczestniczyć w szkoleniu okresowym. Po ukończonym szkoleniu wydawane jest Świadectwo Kwalifikacji Zawodowej, umożliwiające uzyskanie odpowiedniego wpisu w prawie jazdy.	Szkolenie okresowe kierowców
Najdroższe szkolenie (faktura)	8 460z
Najdroższe szkolenie (kierunek)	
Kurs przeznaczony jest dla terapeutów pracujących z pacjentami z zaburzeniami w obrębie CUN, w tym : po udarach mózgu, stłuczeniach pnia mózgu, urazach czaszkowo-mózgowych	Ibita Bobath

Koszt wszystkich szkoleń (faktury)	246 785 zł
Średnia cena szkolenia w przeliczeniu na jednego uczestnika	3 046 zł

7. STUDIA PODYPLOMOWE

Starosta na wniosek osoby bezrobotnej, może sfinansować z Funduszu Pracy koszty studiów podyplomowych należne organizatorowi studiów, do wysokości 100%, jednak nie więcej niż 300% przeciętnego wynagrodzenia.

Osoby ubiegające się o dofinansowanie studiów podyplomowych składają w Urzędzie wniosek wraz z uzasadnieniem celowości sfinansowania tej formy aktywizacyjnej. Dofinansowanie kosztów studiów podyplomowych może nastąpić jednorazowo lub w ratach za kolejne semestry studiów.

Studnia podyplomowe. Stan na 31.12.2015 r.

KIERUNKI STUDIÓW PODYPLOMOWYCH W 2015 ROKU WRAZ Z LICZBĄ UCZESTNIKÓW	Nazwa	Liczba osób
	Edukacja(wychowanie przedszkolne, przygotowanie pedagogiczne)	3
	Bezpieczeństwo i Higiena Pracy	1
	Prawo własności intelektualnej	1
	Architektura	1
	Podyplomowe studia nauk o rodzinie	1
	Zarządzanie	2
	Transport i spedycja	1
	Zarządzanie nieruchomościami	1
	Logopedia	1
	Administracja	3
Łączna liczba podpisanych umów		15 (2 anulowano na wnioski bezrobotnych)
Liczba złożonych wniosków		16
Rozpatrzonych negatywnie		1
Przyczyny negatywnego rozpatrzenia		brak celowości
Najniższa kwota dofinansowanie		2 100 zł/osobę
Kierunek studiów		BHP
Najwyższe dofinansowanie (brak limitu w regulaminie)		9 800zł
Kierunek		Architektura
Koszt wszystkich umów(należne uczelni)		52 505 zł
Średnia cena studiów w przeliczeniu na jednego uczestnika		3500 zł
Ukończyło studia podyplomowe w 2015 r. (pozostali uczestnicy ukończą w 2016 r.)		13 osób

8. BONY NA ZASIEDLENIE

Znowelizowana ustawa o promocji zatrudnienia i instytucjach rynku pracy wprowadziła nowy instrument - **bon na zasiedlenie**. Przyznawany jest on **na wniosek bezrobotnego do 30 roku** życia w związku z podjęciem przez niego zatrudnienia, innej pracy zarobkowej lub działalności gospodarczej poza miejscem dotychczasowego zamieszkania, jeżeli:

- z tytułu ich wykonywania będzie osiągał wynagrodzenie lub przychód w wysokości co najmniej minimalnego wynagrodzenia za pracę brutto miesięcznie oraz będzie podlegał ubezpieczeniom społecznym;
- odległość od miejsca dotychczasowego zamieszkania do miejscowości, w której bezrobotny zamieszka w związku z podjęciem zatrudnienia, innej pracy zarobkowej lub działalności gospodarczej wynosi co najmniej 80 km lub czas dojazdu do tej miejscowości i powrotu do miejsca dotychczasowego zamieszkania środkami transportu zbiorowego przekracza łącznie co najmniej 3 godziny dziennie;
- będzie pozostawał w zatrudnieniu, wykonywał inną pracę zarobkową lub będzie prowadził działalność gospodarczą przez okres co najmniej 6 miesięcy.

Wydanie i realizacja bonu odbywa się na podstawie umowy zawartej między starostą a wnioskującym. Środki Funduszu Pracy przyznane w ramach bonu na zasiedlenie, w wysokości określonej w umowie, nie wyższej jednak niż 200% przeciętnego wynagrodzenia za pracę, przeznacza się na pokrycie kosztów zamieszkania związanych z podjęciem zatrudnienia, innej pracy zarobkowej lub działalności gospodarczej. W terminie do 8 miesięcy od dnia otrzymania bonu należy udokumentować pozostawanie w zatrudnieniu, wykonywanie innej pracy zarobkowej lub prowadzenie działalności gospodarczej przez okres co najmniej 6 miesięcy.

Bony na zasiedlenie. Stan na 31.12.2015 r.

Liczba przyjętych wniosków	84
Liczba podpisanych umów i wydanych bonów na zasiedlenie	62 w tym: • 28 kobiet • 34 mężczyzn
Rozpatrzonych negatywnie	22
Przyczyny negatywnego rozpatrzenia:	
<ul style="list-style-type: none"> • wnioskodawca wycofał wniosek, złożył pisemną rezygnację; • wnioskodawca zamieszkuje w miejscowości w której zamierza podjąć zatrudnienie; • wyłączenie osoby bezrobotnej z ewidencji w związku z podjęciem zatrudnienia przed przyznaniem bonu na zasiedlenie; • wnioskodawca nie spełnił warunku dotyczącego uzyskiwania minimalnego wynagrodzenia za pracę; • wyłączenie osoby bezrobotnej z ewidencji w związku z niestawiennictwem w terminie przed przyznaniem bonu na zasiedlenie. 	
Miejscowości podjęcia zatrudnienia, wykonywania innej pracy zarobkowej, prowadzenia działalności gospodarczej wskazywane we wnioskach: Wrocław, Warszawa, Kamienice Wrocławski, Mysiadło, Opole, Nysa, Milicz, Wurzburg -Niemcy, Namysłów, Gdynia, Łódź, Katowice, Polkowice, Wierzbka, Poznań, Dębina, Częstochowa, Niepołomice, Złotoryja,	

Najniższa kwota przyznana w ramach bonu na zasiedlenie	3000,00 zł
Średnia kwota przyznana w ramach bonu	6935,00 zł
Najwyższa kwota przyznana w ramach bonu na zasiedlenie	8100,00 zł
Łączna kwota wydanych bonów	346 766 zł

9. PROGRAM AKTYWIZACJA I INTEGRACJA

Głównym celem realizacji programu jest pomoc osobom bezrobotnym korzystającym ze świadczeń pomocy społecznej, znajdującym się w trudnej sytuacji społecznej, oddalonych od rynku pracy z powodu braku kwalifikacji, deficytu umiejętności zawodowych i społecznych oraz innych barier utrudniających podjęcie zatrudnienia i właściwe funkcjonowanie w środowisku.

Analiza lokalnego rynku pracy wykazała, że pracodawcy preferują kandydatów do pracy z kwalifikacjami i umiejętnościami przydatnymi na konkretnym stanowisku pracy. Pracodawcy w kontaktach z doradcami klienta wskazywali na konieczność uzupełnienia przez w/w bezrobotnych umiejętności nie tylko zawodowych ale również społecznych, które pomagają funkcjonować w środowisku np. przestrzeganie regulaminu pracy, odpowiedzialności za wykonywane zadania itp. Realizacja programu następuje poprzez:

- prace społecznie użyteczne pozwolą na wdrożenie umiejętności podstawowych w zakresie przestrzegania obowiązków pracowniczych, przy czym mniejsze obciążenie czasowe (10 h tygodniowo) pozwoli na stopniowe przygotowanie uczestników programu do standardowej pracy zawodowej, co zmniejsza ryzyko zniechęcenia i rezygnacji z uczestnictwa w programie.
- działania integracyjne (co najmniej 10 h tygodniowo), zwłaszcza grupowe, wpłyną na podniesienie poziomu motywacji poprzez spotkanie się z osobami znajdującymi się w podobnej sytuacji oraz uzyskanie pomocy od trenerów w ich rozwiązaniu.

W 2015 r. podpisano dwa porozumienia z ośrodkami, które wyraziły gotowość do podjęcia współpracy w tym zakresie: z OPS w Kłodzku i OPS w Bystrzycy Kł. w obu przypadkach założone cele zostały zrealizowane, zaktywizowano 20 osób. Przewidywanym efektem był m in. wzrost stopnia kompetencji zawodowych i kompetencji społecznych uczestników programu, w tym zmiana profilu pomocy z III na II stopień.

Realizacja PAI w 2016 r. nastąpi po wyrażeniu przez jednostki zgody o przystąpieniu do programu i podpisaniu porozumienia. Do wszystkich Burmistrzów i Wójtów oraz OPS z terenu powiatu kłodzkiego zostało wystosowane pismo zapraszające do współpracy.

10. KRAJOWY FUNDUSZ SZKOLENIOWY

Nowelizacja ustawy o promocji zatrudnienia i instytucjach rynku pracy wprowadza nowy instrument polityki rynku pracy – Krajowy Fundusz Szkoleniowy(KFS). Istotą rozwiązania jest przeznaczenie części składki odprowadzanej przez pracodawców na Fundusz Pracy na wsparcie kształcenia ustawicznego podejmowanego z inicjatywy lub za zgodą pracodawcy. Celem utworzenia KFS jest:

- zapobieganie utracie zatrudnienia przez osoby pracujące z powodu kompetencji nieadekwatnych do wymagań dynamicznie zmieniającej się gospodarki;
- zwiększenie inwestycji w potencjał kadrowy powinno poprawić zarówno pozycję firm jak i samych pracowników na konkurencyjnym rynku pracy.

Zorganizowano dwie konferencje, które miały na celu rozpowszechnienie informacji o funduszu:

- w dniu 02.12.2014 r.- udział wzięło 55 lokalnych pracodawców;
- w dniu 25.06.2015 r.- udział wzięło 70 lokalnych pracodawców.

Krajowy Fundusz Szkoleniowy. Stan na 31.12.2015 r.

Wyszczególnienie	Opis
Kwota przyznanego limitu	552 000,-
Liczba przyjętych wniosków	Przyjęto 63 wnioski, z tego: <ul style="list-style-type: none">• 45 rozpatrzono pozytywnie;• 15 wniosków rozpatrzono negatywnie;• 3 wnioski wycofane przez pracodawców.
Kwota realizacji	Sporządzono umowy na łączną kwotę 539 990 zł
Opis wnioskodawców	Spośród pozytywnie rozpatrzonych wniosków mikroprzedsiębiorstwa złożyły 13 wniosków tj. 30,2% , natomiast pozostałe, partycypujące w kosztach szkoleń złożyły 30 wniosków tj. 69,8 % wszystkich rozpatrzonych pozytywnie wniosków.
Liczba uczestników	Przeszkolono 742 osoby w tym: <ul style="list-style-type: none">• 617 kobiet;• 125 mężczyzn.
Średni koszt przypadający na jeden wniosek	12.557 zł.
Liczba szkoleń	Ogółem pracownicy i pracodawcy uczestniczyli w 70 szkoleniach.
Średni koszt szkolenia	Uśredniona cena szkolenia przypadająca na jednego uczestnika 726 zł.
Wysokość kosztów wnioskowanych szkoleń	od kwoty 279 zł do kwoty 140.800 zł
Działania dofinansowane	<ul style="list-style-type: none">• szkolenia – 739 osób;• studia podyplomowe – 3 osoby;

	<ul style="list-style-type: none"> • badania lekarskie i psychologiczne – 6 osób; • egzaminy – 12 osób (wliczone do ogólnej liczby uczestników szkoleń). <p>(jedna osoba miała finansowane szkolenie, badania i egzamin, lub dwie z wymienionych form do wskazanego w ustawie limitu).</p>
Obszary tematyczne szkoleń	<ul style="list-style-type: none"> • medycyna w tym pielęgniarstwo, stomatologia, fizjoterapia; • technologia, w tym spawacze; • transport, w tym prawo jazdy kat C, CE i kwalifikacja wstępna; • administracja i obsługa programów; • marketing w sieci i nowoczesne techniki sprzedaży; • renowacja mebli; • mechanika samochodowa.
Wnioski rozpatrzone negatywnie	<p>15 wniosków rozpatrzono negatywnie. Opiewały one na kwotę 30 5345,80 zł. Spośród rozpatrzonych negatywnie wniosków najdroższy był na kwotę 140 800zł dla 16 osób, najniższa kwota o jaką wnioskowano to 1 913 zł dla 1 osoby.</p> <p>Najczęstsza przyczyną odmowy było: zawyżona kwota za szkolenie, znacznie różniąca się od cen rynkowych za tego typu usługi. W drugiej kolejności celowość budziła wątpliwości i nie była właściwie uzasadniona. Wniosek nie wskazywał potrzeby podniesienia kwalifikacji. Odmawiano także wspólnikom spółek cywilnych i jawnych, gdyż wobec pracowników stroną jest spółka, a nie każdy ze wspólników.</p> <p>Kolejną przyczyną odmowy było złożenie wniosku po rozpoczęciu danej formy i uiszczeniu już zapłaty za usługę. W dalszej kolejności były to również nieuzupełnienie braków formalnych we wniosku, wskazanie działania, które nie spełniało kryteriów kształcenia ustawicznego oraz złożenie wniosku w terminie uniemożliwiającym rozpoczęcie szkolenia w bieżącym roku budżetowym.</p>

V. WSPÓŁPRACA Z JEDNOSTKAMI I INSTYTUCJAMI RYNKU PRACY NA RZECZ AKTYWIZACJI OSÓB BEZROBOTNYCH Z POWIATU KŁODZKIEGO

1. Organizacja XIV edycji Konferencji – Targi Pracy. Udział wzięło 113 wystawców krajowych i zagranicznych oferując ok. 760 ofert pracy, zarówno w kraju, jak i za granicą. Targi odwiedziło ok. 1850 osób. Do udziału zaproszono zagraniczne firmy i agencje pracy: z Czech, Niemiec i Austrii. Zaprezentowano oferty pracy m. in. w: handlu, usługach, produkcji, ubezpieczeniach i finansach, bankowości, gastronomii. Około 925 osób odbyło bezpośrednią rozmowę kwalifikacyjną z pracodawcami, 300 osób podjęło pracę.
2. Współpraca ze Stowarzyszeniem Fundus Glacensis przy organizacji konferencji „Forum Liderów – Wspieramy młodzież na Ziemi Kłodzkiej”, zorganizowanej w ramach projektu:” Civis Activus – Aktywny Obywatel. Kompleksowy program zwiększania zaangażowania obywateli i organizacji w życie publiczne na Ziemi Kłodzkiej” współfinansowanego ze środków Ministra Pracy i Polityki Społecznej w ramach Funduszu Inicjatyw Obywatelskich. Forum wypracowało kilka wniosków w następujących kwestiach:

- doprowadzenie do konsolidacji przedstawicieli lokalnych grup i środowisk działających na rzecz młodzieży;
 - weryfikacja oceny mocnych i słabych stron lokalnych podmiotów działających z młodzieżą;
 - zainteresowanie samorządowców i lokalnej opinii publicznej problematyką wspierania młodzieży;
 - utworzenie grupy zainteresowanych osób, które wypracują formy określone działania na rzecz młodzieży na terenie powiatu kłodzkiego oraz określą działania przygotowawcze do przeprowadzenia diagnozy środowiska lokalnego, w kontekście realizacji efektywnych działań dla i z młodzieżą.
3. Organizacja konferencji nt. Krajowego Funduszu Szkoleniowego, W konferencji uczestniczyło 70 pracodawców, z terenu powiatu kłodzkiego, którzy pozyskali wiedzę na temat możliwości uzyskania szerokiego wsparcia ze środków KFS w celu podnoszenia kwalifikacji pracodawców i pracowników. Efektem konferencji było podpisanie w 2015 r. 45 umów o finansowanie kształcenia ustawicznego pracowników i pracodawców na kwotę 539 990 zł.
 4. Organizacja spotkania z przedstawicielami firmy Isolit-Bravo z Jablonne nad Orlicy, w celu poznania możliwości zatrudnienia w strefie przygranicznej. W spotkaniu uczestniczyło 85 osób bezrobotnych, z których większość udała się po spotkaniu z wizytą do Jablonnego nad Orlicy, aby na miejscu zapoznać się z warunkami pracy w fabryce. Zatrudniono 20 osób.
 5. Organizacja 2 spotkań z Czeskim pracodawcą firmą „Frost food” z Rokytnic, na stanowisko robotnika w produkcji przemysłu żywnościowego. Pracodawca przedstawił warunki pracy, dodatków socjalnych, wynagrodzeń i życia. Zainteresowanych podjęciem pracy było 56 osób, podjęło pracę 11.
 6. Organizacja z DWUP w Wałbrzychu Polsko-Niemieckich Dni Doradczych z udziałem Doradców EURES z Polski i Niemiec, w spotkaniu uczestniczyło 15 osób. Każdy uczestnik otrzymał propozycję pracy, trwają rozmowy kwalifikacyjne.
 7. Organizacja z DWUP w Wałbrzychu Polsko-Czeskich Dni Doradczych z udziałem Doradców EURES z Polski i Czech, w spotkaniu uczestniczyło 18 osób.
 8. Organizacja 3 spotkań informacyjnych dla Agencji pośrednictwa pracy Etimos Human s.r.o. z Czech dla osób bezrobotnych w celu podjęcia pracy w firmach w przemyśle samochodowym. Reprezentant przedstawił warunki zatrudnienia i wynagradzania. W spotkaniach uczestniczyło 68 osób, pracę podjęło 22 osoby.
 9. Organizacja spotkania informacyjnego z Agencją Pracy „Go Work” na stanowisko – opiekun/ka osób starszych do Niemiec, uczestniczyły 3 osoby, które zostały zatrudnione.
 10. Współpraca z Agencją Pracy Tymczasowej „Randstad” Bielany Wrocławskie – organizacja dwóch spotkań informacyjnych na stanowisko – pracownik magazynowy, pakowacz, operator maszyn do wyrobów cukierniczych, uczestniczyło 89 osób, pracę podjęło 18 osób.

11. Systematyczna współpraca z Agencją Pracy „Max-Power” Biskupice Podgórne na stanowisko – pracownik linii montażowej. Spotkania organizowano w Kłodzku, Nowej Rudzie i Bystrzycy Kłodzkiej w sumie w spotkaniach uczestniczyło 108 osób, a zatrudnienie podjęło 14 bezrobotnych.
12. Organizacja cyklicznych spotkań w tym rekrutacji uczestników do podjęcia zatrudnienia w Firmie PROMEDICA24 . Podczas 12 spotkań zainteresowani pracą, mieli możliwość uzyskania wszelkich niezbędnych informacji dotyczących: pracodawcy, warunków pracy i płacy, w spotkaniach uczestniczyło 120 osób, 25 osób podpisały umowy.
13. Cykliczna współpraca z Agencją Pośrednictwa Trenkwalder & Partner Sp. z o.o. w Kłodzku, która prowadzi nabory pracowników dla zakładów pracy: GE Kłodzko, ZEM Duszniki Zdrój, Wemeco Poland Sp. z o.o. Kudowa Zdrój. W sumie zorganizowano 6 spotkań dla aż 427 osób, pracę podjęło 57 osób.
14. Nawiązanie współpracy ze Zdrojowym Inkubatorem Przedsiębiorczości w Kudowie- Zdroju. To projekt sfinansowany z Regionalnego Programu Operacyjnego dla Województwa Dolnośląskiego oraz ze środków własnych. Zakres: wynajem sal szkoleniowo-konferencyjnych, usługi szkoleniowe i doradcze, wsparcie w prowadzeniu działalności gospodarczej. Efektem były dwa bezpłatne szkolenia dla nowo powstałych firm i osób planujących założyć własną działalność gospodarczą. Tematy szkoleń były określane i wybierane na podstawie wywiadów z osobami chętnymi do udziału w organizowanych szkoleniach. Największym zainteresowaniem cieszyły się zagadnienia związane z podstawami działalności gospodarczej i marketingu (z wykorzystaniem Internetu). Łącznie przeszkolonych zostało 32 osoby, każda z nich otrzymała certyfikat potwierdzający udział w szkoleniu.
15. Dla firmy MONTIX a.s Nam. Osvobozeni 6/14 783 35 Horka nad Moravou zorganizowano dwa spotkania dla pracownika montażowego w przemyśle samochodowym. Liczba uczestników 231, liczba zatrudnionych 150.

VI. Programy i projekty dodatkowe.

„Nowy zawód- Nowe perspektywy” - stan na 31.12.2014 r.

W dniu 1 grudnia 2012 roku Fundacja „Razem” z Wałbrzycha wraz w Powiatowym Urzędem Pracy w Kłodzku przystąpiła do realizacji projektu pt. „*Nowy zawód- Nowe perspektywy*” w ramach Programu Operacyjnego Kapitał Ludzki, Priorytet VII. Promocja integracji społecznej -Działanie 7.2Przeciwdziałanie wykluczeniu i wzmocnienie sektora ekonomii społecznej, Poddziałanie 7.2.1 Aktywizacja zawodowa i społeczna osób zagrożonych wykluczeniem społecznym. W ramach tego projektu w czterech edycjach wsparciem objętych zostało 160 osób bezrobotnych zamieszkujących teren powiatu kłodzkiego .

Wszystkie osoby były zarejestrowane jako osoby bezrobotne w PUP Kłodzko i zagrożone wykluczeniem społecznym z powodu: bezrobocia, wieku , niepełnosprawności -art. 7 ustawy o pomocy społecznej.

W grupie tej są:

- osoby po 50 tym roku życia z niskimi kwalifikacjami,
- osoby w wieku 18-25 lat bez kwalifikacji zawodowych,
- osoby niepełnosprawne w stopniu lekkim bądź umiarkowanym pobierające zasiłek okresowy z OPS.

Okres realizacji: 01.12.2012 r. – 31.10.2015 r.

Cel główny:

Przygotowanie do podjęcia zatrudnienia co najmniej 124 osób bezrobotnych (z 160 uczestników objętych wsparciem) z 14 gmin powiatu kłodzkiego poprzez objęcie ich kompleksową aktywnością społeczno- zawodową uruchomioną w 4 edycjach.

Formy wsparcia:

- konsultacje doradczo-psychologiczne
- trening kompetencji i umiejętności społeczno-zawodowych
- szkolenia zawodowe
- staże zawodowe

Wartość projektu : 2 182 334,54

DYREKTOR
Krzysztof Bołisęga

ZESTAWIENIE ZBIORCZE

UMOWY ZAWARTE W 2015 ROKU

Lp.	Miasto / Gmina	Prace Interwencyjne			Staże			Prace Społecznie - Użyteczne			Roboty Publiczne			Środki na rozpoczęcie działalności gospodarczej			Doposażenie Pracodawców		
		Ilość umów	Ilość miejsc	Środki zaangażowane	Ilość umów	Ilość miejsc	Środki zaangażowane	Ilość umów	Ilość miejsc	Środki zaangażowane	Ilość umów	Ilość miejsc	Środki zaangażowane	Ilość umów	Ilość miejsc	Środki zaangażowane	Ilość umów	Ilość miejsc	Środki zaangażowane
1.	Miasto Kłodzko	55	62	348 515	254	266	1 730 781	2	30	34 992	2	16	195 320	61	61	1 214 865	46	63	1 257 044
2.	Gmina Kłodzko	19	27	168 157	29	29	214 584	1	13	13 899	1	25	292 075	26	26	520 000	13	17	340 000
3.	Gmina Łądek Zdr.	10	11	57 757	50	55	310 188	1	11	17 107	2	10	99 750	15	15	292 390	7	7	140 000
4.	Gmina Polanica Zdr.	7	11	57 673	48	48	305 432	0	0	0	1	6	71 737	20	20	399 560	13	23	460000
5.	Gmina Szczytna	10	12	63 029	38	38	232 371	1	12	18 662	8	26	313 905	7	7	140 000	2	3	60 000
6.	Gmina Duszniki Zdr.	9	12	84 106	34	35	204 132	1	20	27 216	2	9	109 253	10	10	200 000	5	5	100 000
7.	Gmina Kudowa Zdr.	13	13	68 315	39	39	235 247	0	0	0	6	30	366 787	25	25	499 800	10	12	240 000
8.	Gmina Lewin Kł.	1	1	1 275	5	5	42 321	0	0	0	2	12	144 568	3	3	60 000	0	0	0
9.	Miasto Nowa Ruda	44	50	227 507	164	168	993 237	0	0	0	4	18	211 269	24	24	478 660	31	45	893 663
10.	Gmina Nowa Ruda	3	3	15 768	31	32	195 375	0	0	0	2	17	165 007	23	23	459 670	6	18	360 000
11.	Gmina Radków	6	6	31 509	36	37	251 392	0	0	0	1	10	122 978	2	2	40 000	8	10	200 000
12.	Gmina Bystrzyca Kł.	60	67	366 196	202	203	1 292 532	2	30	34 604	5	37	360 088	27	27	540 000	18	22	432 300
13.	Gmina Stronie Śl.	14	16	73 447	54	56	346 298	0	0	0	3	12	132 362	10	10	200 000	6	12	240 000
14.	Gmina Międzylesie	5	5	31 462	41	41	274 425	1	10	15 552	10	22	268 638	8	8	160 000	1	1	20 000
15.	Razem:	256	296	1 594 716	1025	1052	6 628 315	9	126	162 032	49	250	2 853 737	261	261	5 204 945	166	238	4 743 007

Kłodzko, stan na 31 grudnia 2015r.

Sporządził: Joanna Kuderska



Sytuacja na lokalnym rynku pracy i stan bezrobocia w gminie miejskiej Kłodzko

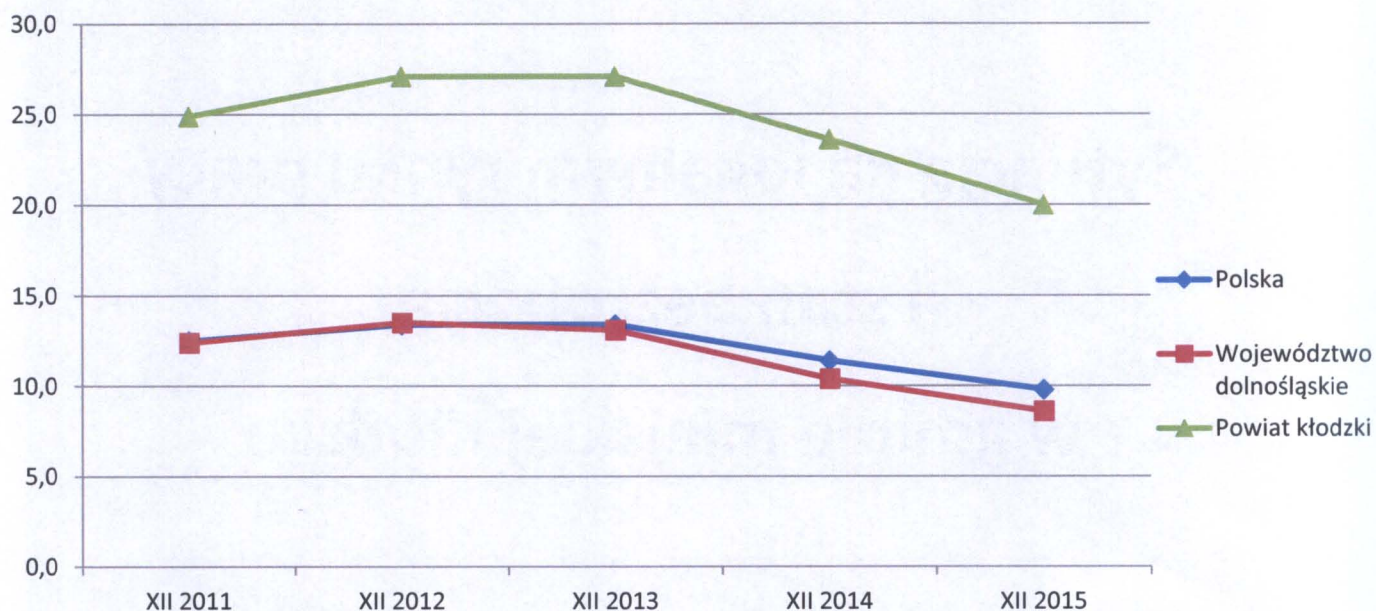
Kwiecień 2016 r.

1. Stopa bezrobocia

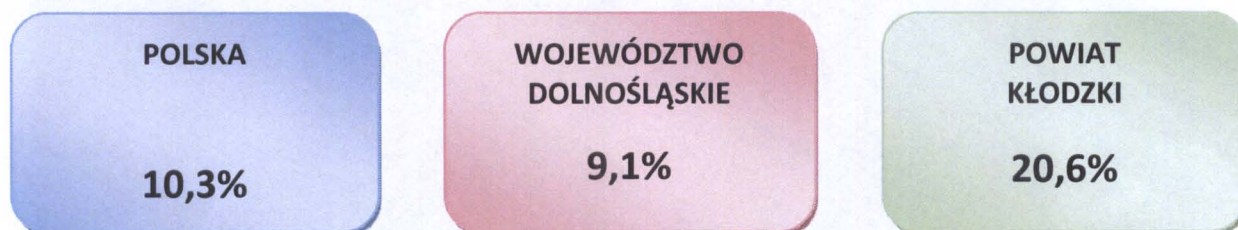
Tabela 1. Stopa bezrobocia (%) w latach 2011 – 2015 (stan na koniec grudnia)

Wyszczególnienie	Polska	Województwo dolnośląskie	Powiat kłodzki
XII 2011	12,5	12,4	24,9
XII 2012	13,4	13,5	27,1
XII 2013	13,4	13,1	27,1
XII 2014	11,4	10,4	23,6
XII 2015	9,8	8,6	20,0

Wykres 1. Stopa bezrobocia (%) w latach 2011 – 2015 (stan na koniec grudnia)



Rysunek 1. Stopa bezrobocia (%). Stan na 29 lutego 2016 r.

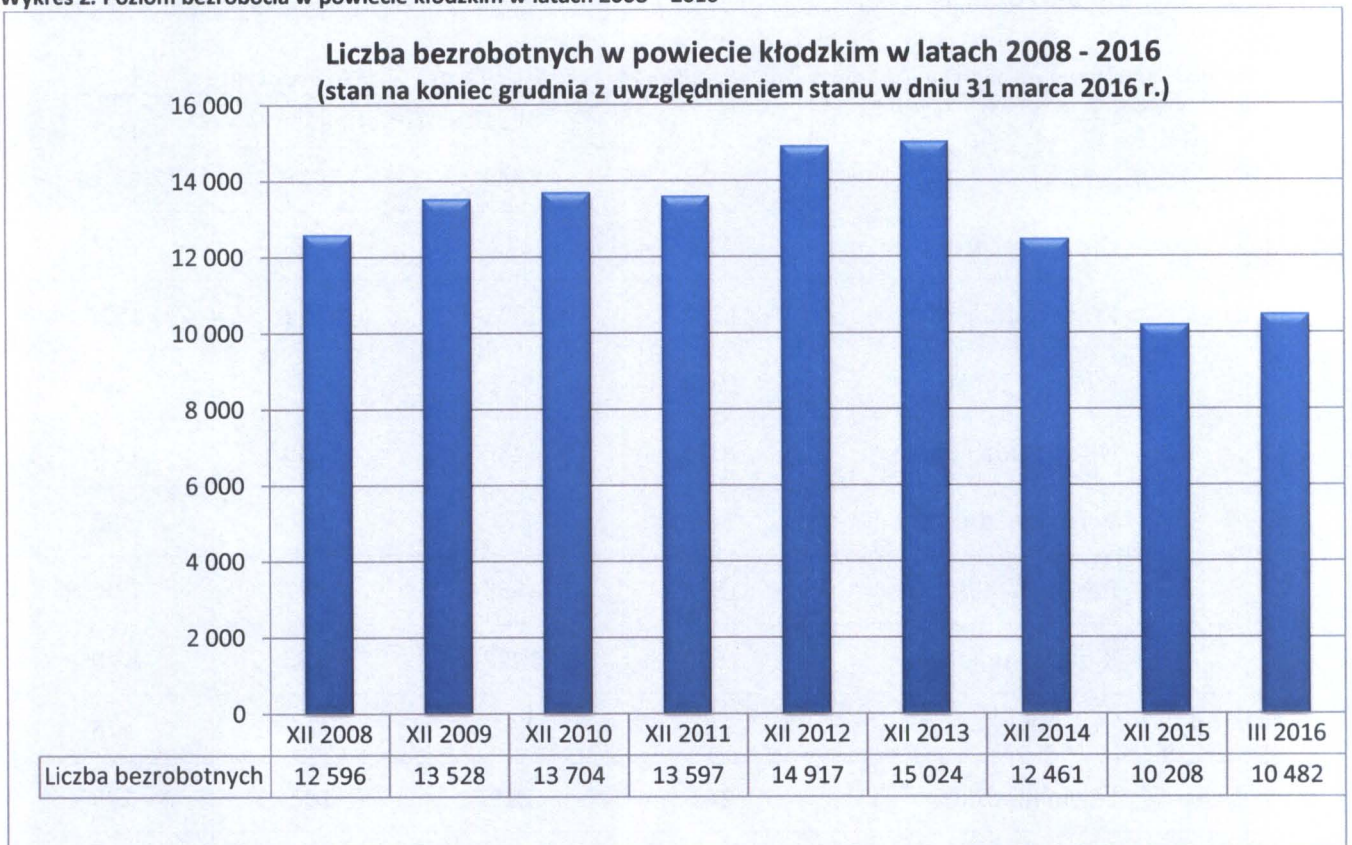


2. Poziom bezrobocia

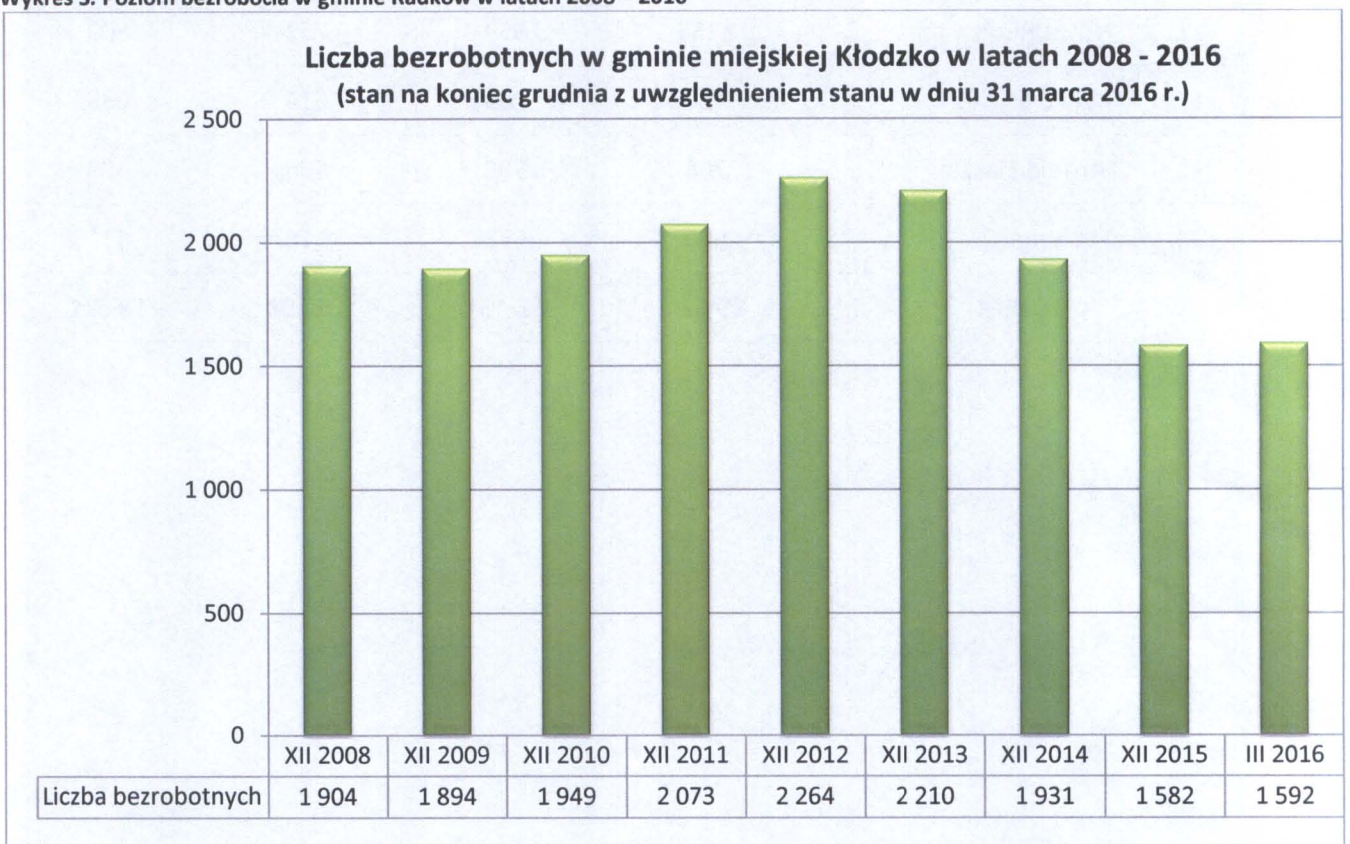
Tabela 2. Bezrobotni wg miast i gmin. Stan na koniec grudnia 2013 r., 2014 r. i 2015 r. oraz 31 marca 2016 r.

LP.	Powiat kłodzki	Ilość bezrobotnych			
		2013	2014	2015	31.03.2016
1.	Duszniki -Zdrój	429	312	313	297
2.	Kłodzko miasto	2210	1931	1582	1592
3.	Kudowa-Zdrój	1045	952	738	746
4.	Nowa Ruda miasto	2026	1486	1239	1296
5.	Polanica-Zdrój	586	477	369	398
6.	Bystrzyca Kłodzka	1808	1585	1277	1280
7.	Kłodzko gmina	1632	1418	1196	1208
8.	Lądek-Zdrój	664	551	425	475
9.	Lewin Kłodzki	243	219	182	175
10.	Międzylesie	804	643	531	551
11.	Nowa Ruda gmina	1183	894	762	809
12.	Radków	950	769	614	635
13.	Stronie Śląskie	764	596	464	489
14.	Szczytna	680	628	516	531
OGÓŁEM		15 024	12 461	10 208	10 611

Wykres 2. Poziom bezrobocia w powiecie kłodzkim w latach 2008 – 2016



Wykres 3. Poziom bezrobocia w gminie Radków w latach 2008 – 2016



3. Struktura bezrobotnych

Tabela 3. Struktura bezrobotnych w gminie miejskiej Kłodzko

Bezrobotni według czasu pozostawania bez pracy, wieku, poziomu wykształcenia i stażu pracy			
Wyszczególnienie		Liczba bezrobotnych w gminie miejskiej Kłodzko	
		Stan na 31.12.2015	Stan na 31.03.2016
Czas pozostawania bez pracy (w mies.)	do 1	148	128
	1 – 3	303	257
	3 – 6	208	284
	6 – 12	251	265
	12 – 24	263	259
	powyżej 24	409	399
Wiek	18 – 24	182	183
	25 – 34	353	364
	35 – 44	391	398
	45 – 54	316	303
	55 – 59	232	234
	60 lat i więcej	108	110
Wykształcenie	Wyższe	167	155
	policealne i średnie zawodowe	329	332
	średnie ogólnokształcące	236	229
	zasadnicze zawodowe	364	365
	gimnazjalne i poniżej	486	511
Staż pracy ogółem	do 1 roku	229	256
	1 – 5	336	347
	5 – 10	264	269
	10 – 20	290	287
	20 – 30	211	201
	30 lat i więcej	60	51
	bez stażu	192	181
OGÓŁEM		1582	1592

4. Bezrobotni wg rodzaju działalności ostatniego miejsca pracy oraz wolne miejsca pracy

Tabela 4. Bezrobotni wg rodzaju działalności ostatniego miejsca pracy oraz wolne miejsca pracy w gminie miejskiej Kłodzko

Wyszczególnienie	Zarejestrowani bezrobotni wg stanu na 31.12.2015 r.	Liczba wolnych miejsc pracy i miejsc aktywizacji zawodowej w okresie od 01.01.2015-31.12.2015 r.	
		ogółem	w tym pracy subsydiowanej
Rolnictwo, leśnictwo, łowiectwo i rybactwo	22	0	0
Górnictwo i wydobywanie	2	0	0
Przetwórstwo przemysłowe	131	142	46
Wytwarzanie i zaopatrywanie w energię elektryczną, gaz, parę wodną, gorącą wodę	6	0	0
Dostawa wody, gospodarowanie ściekami i odpadami oraz działalność związana z	12	2	2
Budownictwo	91	52	16
Handel hurtowy i detaliczny, naprawa pojazdów samochodowych, włączając	225	171	92
Działalność związana z zakwaterowaniem i usługami gastronomicznymi	45	34	14
Transport i gospodarka magazynowa	20	70	19
Informacja i komunikacja	3	9	6
Działalność finansowa i ubezpieczeniowa	25	32	19
Działalność związana z obsługą rynku nieruchomości	13	11	4
Działalność profesjonalna, naukowa i techniczna	36	57	37
Działalność w zakresie usług administrowania i działalność wspierająca	94	298	6
Administracja publiczna i obrona narodowa, obowiązkowe ubezpieczenia społeczne	32	145	133
Edukacja	18	36	27
Opieka zdrowotna i pomoc społeczna	47	60	47
Działalność związana z kulturą i rekreacją	44	42	38
Pozostała działalność usługowa	61	19	15
Działalność niezidentyfikowana	461		
Razem	1388	1180	521
Dotychczas niepracujący	194		
Ogółem	1582	1180	521

5. Odływ bezrobotnych w gminie miejskiej Kłodzko

Tabela 5. Wyłączenia z ewidencji bezrobotnych w gminie miejskiej Kłodzko w 2015 r. i I kwartale 2016 r.

Wyszczególnienie		Bezrobotni wyłączeni z ewidencji		
		2015 r.	I kw. 2016 r.	
Liczba osób wyłączonych z ewidencji bezrobotnych, w tym z przyczyn:		2413	186	
podjęcia pracy		1242	88	
z tego:	niesubsydiowane	1073	75	
	subsydiowanej	169	13	
	z tego:	prac interwencyjnych	37	4
		robót publicznych	12	0
		podjęcia działalności gospodarczej	58	4
		podjęcia pracy w ramach refundacji kosztów zatrudnienia bezrobotnego	55	0
		podjęcia pracy poza miejscem zamieszkania w ramach bonu na zasiedlenie	6	0
		podjęcia pracy w ramach bonu zatrudnieniowego	1	0
rozpoczęcia szkolenia		41	0	
rozpoczęcia stażu		160	35	
rozpoczęcia pracy społecznie użytecznej		30	0	
odmowy bez uzasadnionej przyczyny przyjęcia propozycji odpowiedniej pracy lub innej formy pomocy		31	2	
niepotwierdzenia gotowości do pracy		608	35	
dobrowolnej rezygnacji ze statusu bezrobotnego		111	9	
nabycia praw emerytalnych lub rentowych		19	2	
nabycia praw do świadczenia przedemerytalnego		40	4	

6. Realizacja usług rynku pracy

Tabela 6. Oferty pracy zgłoszone w PUP w Kłodzku w 2015 r.

Oferty pracy			
Wyszczególnienie		Powiat	Gmina miejska Kłodzko
Liczba zgłoszonych wolnych miejsc pracy		4009	1180
z tego:	subsydiowane	2058	521
	niesubsydiowane	1951	659

Tabela 7. Osoby z gminy miejskiej Kłodzko objęte usługami rynku pracy w 2015 r.

Skierowania	
Liczba wydanych skierowań	843
Usługi rynku	
Liczba osób objętych usługami rynku pracy	17735

Tabela 8. Pośrednictwo zewnętrzne na terenie gminy miejskiej Kłodzko w 2015 r.

Pośrednictwo zewnętrzne	
Liczba wizyt do pracodawców	Liczba pozyskanych miejsc pracy
93	467
Giełdy pracy i spotkania informacyjne	
Liczba giełd i spotkań informacyjnych	Liczba osób
32	865

Tabela 9. Szkolenia, w których uczestniczyły osoby z gminy miejskiej Kłodzko w 2015 r.

Szkolenia		
Wyszczególnienie	Liczba osób, które rozpoczęły	Liczba osób, które zakończyły
Grupowe	30	29
Indywidualne	14	13

Tabela 10. Poradnictwo zawodowe, w którym uczestniczyły osoby z gminy miejskiej Kłodzko w 2015 r.

Poradnictwo zawodowe					
Porady indywidualne		Porady grupowe		Porady dla pracodawców	
Liczba osób	w tym kobiety	Liczba grup	Liczba osób	Liczba porad	Liczba pracodawców
195	73	8	52	15	15
Informacja zawodowa		Spotkania z młodzieżą w szkołach		Liczba osób objętych IPD	
Informacja zawodowa indywidualna	Informacja zawodowa grupowa		0	1450	
	Liczba spotkań	Liczba osób			
120	24	229			

Sporządziła: Anna Lewental-Sikora

DYREKTOR

Krzysztof Bolisaga