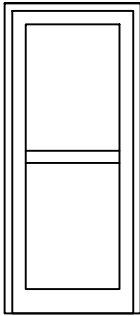
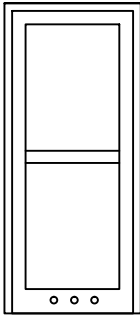
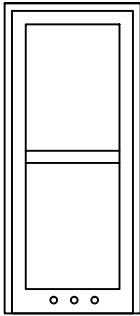

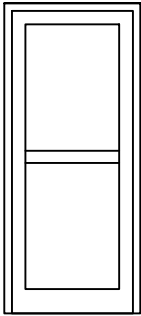



Tabela zestawienia drzwi							
Typ	D1	D2	D3	D4	D5	Dz1	
schemat							
Ognioodporność					EIS30		
Wymiary	S	90	80	70	90	90	186
	H	200	200	200	200	200	273
Kierunek otwierania	Lewo	4	-	-	1	1	1
	NIE DOT.	-	-	-	-	-	-
	Prawo	-	1	3	1	-	-
Uwagi	drzwi pełne	drzwi pełne z nawiewem	drzwi pełne z nawiewem	drzwi przeszklone	drzwi przeciwpożarowe pełne	drzwi aluminiowe zewnętrzne z naswietlaniem przeszklone (szyba P4), szerokość skrzydła nieblok. min. 90 cm	

Inwestor: Centrum Administracyjne Placówek Opiekuńczo-Wychowawczych ul. J. Korczaka 1 57-300 Kłodzko		Objekt: Przebudowa budynku przy ul. J. Korczaka 1 w Kłodzku z wyodrębnieniem dwóch niezależnych placówek wychowawczych Faza projektowa PB	
Adres budowy: 57-300 Kłodzko ul. J. Korczaka 1 dz. nr 1/14, AM-4, obręb 0012 Stadion			
Zestawienie stolarki drzwiowej.			Skala 1:50
Autor: nr uprawnień:	mgr inż. arch. Małgorzata Krajnik 145/00/DUW		03.2020r.
Opracował:	----		
Sprawdził:	----		Rys. nr 6/A
MD Projekt M. Krajnik 57-300 Kłodzko ul. Połabska 1/12 tel. 601 777 156			